


ФЕДЕРАЛЬНОЕ ГОСУДАРСТВЕННОЕ БЮДЖЕТНОЕ  
ОБРАЗОВАТЕЛЬНОЕ УЧРЕЖДЕНИЕ ВЫСШЕГО ОБРАЗОВАНИЯ  
«МИЧУРИНСКИЙ ГОСУДАРСТВЕННЫЙ АГРАРНЫЙ УНИВЕРСИТЕТ»

СОЦИАЛЬНО-ПЕДАГОГИЧЕСКИЙ ИНСТИТУТ  
КАФЕДРА ПЕДАГОГИКИ И ПСИХОЛОГИИ

УТВЕРЖДЕНА  
решением учебно-методического совета  
университета  
(протокол от 22 июня 2023 г. № 10)

УТВЕРЖДАЮ  
Председатель учебно-методического  
совета университета  
 С.В. Соловьёв  
«22» июня 2023 г.



**ПРОГРАММА  
ГОСУДАРСТВЕННОЙ ИТОГОВОЙ АТТЕСТАЦИИ**

Направление подготовки 44.03.01 Педагогическое образование

Направленность (профиль) Начальное образование

Квалификация бакалавр

Мичуринск – 2023

## СОДЕРЖАНИЕ

1	Общие положения	3
2	Место государственной итоговой аттестации в структуре ОПОП	4
3	Компетентностная характеристика выпускника бакалавриата	4
4	Программа государственного экзамена	23
4.1	Цель и задачи государственного экзамена	23
4.2	Место государственного экзамена в структуре образовательной программы	23
4.3	Перечень компетенций, которыми должны овладеть обучающиеся в результате освоения образовательной программы	23
4.4	Содержание государственного экзамена	25
4.5	Порядок проведения государственного экзамена	40
4.6	Перечень вопросов и компетентностно-ориентированных заданий, выносимых на государственный экзамен	44
4.7	Критерии оценки результатов сдачи государственного экзамена	61
4.8	Рекомендации обучающимся по подготовке к государственному экзамену, в том числе перечень рекомендуемой литературы для подготовки к государственному экзамену	62
5	Требования к выпускным квалификационным работам и порядку их выполнения	66
5.1	Общие требования к выпускной квалификационной работе	67
5.2	Перечень компетенций, которыми должны овладеть обучающиеся в результате освоения образовательной программы	68
5.3	Тематика выпускных квалификационных работ	69
5.4	Руководство выпускной квалификационной работой	70
5.5	Структура выпускной квалификационной работы	71
5.6	Оформление выпускной квалификационной работы	74
5.7	Порядок проверки выпускной квалификационной работы в системе «Антиплагиат» и допуска ее к защите	76
5.8	Предварительная защита выпускной квалификационной работы	77
5.9	Рецензирование выпускной квалификационной работы	77
5.10	Порядок защиты выпускной квалификационной работы	78
5.11	Список рекомендуемой литературы	80
6	Критерии оценки результатов сдачи государственного экзамена и защиты выпускных квалификационных работ	82
6.1	Критерии оценки результатов сдачи государственного экзамена и шкала оценочных средств	82
6.2	Критерии оценки защиты выпускных квалификационных работ и шкала оценочных средств	85
7	Порядок подачи и рассмотрения апелляций	87
8	Особенности проведения государственной итоговой аттестации для обучающихся с ограниченными возможностями здоровья и инвалидов	89
	Приложения	91

## 1. ОБЩИЕ ПОЛОЖЕНИЯ

Государственная итоговая аттестация является этапом, завершающим освоение основной профессиональной образовательной программы по направлению подготовки 44.03.01 Педагогическое образование направленность (профиль) Начальное образование.

Государственная итоговая аттестация проводится государственными экзаменационными комиссиями в целях определения соответствия результатов освоения обучающимися основных образовательных программ соответствующим требованиям федерального государственного образовательного стандарта.

К государственной итоговой аттестации допускается обучающийся, не имеющий академической задолженности и в полном объеме выполнивший учебный план или индивидуальный учебный план по данной образовательной программе высшего образования.

Обеспечение проведения государственной итоговой аттестации по образовательным программам осуществляется образовательной организацией.

Государственная итоговая аттестация обучающихся по направлению подготовки 44.03.01 Педагогическое образование направленность (профиль) Начальное образование проводится в форме: государственного экзамена; защиты выпускной квалификационной работы (далее вместе – государственные аттестационные испытания).

Государственные аттестационные испытания предназначены для оценки сформированности общекультурных, общепрофессиональных и профессиональных компетенций выпускника, определяющих его подготовленность к решению профессиональных задач, установленных федеральным государственным образовательным стандартом.

Государственный экзамен проводится по нескольким дисциплинам образовательной программы, результаты освоения которых имеют определяющее значение для профессиональной деятельности выпускников.

Выпускная квалификационная работа представляет собой выполненную обучающимся работу, демонстрирующую уровень подготовленности выпускника к самостоятельной профессиональной деятельности.

Успешное прохождение государственной итоговой аттестации является основанием для выдачи обучающемуся документа о высшем образовании и о квалификации образца, установленного Министерством образования и науки Российской Федерации.

Прохождение государственной итоговой аттестации регламентируется следующими нормативными правовыми документами:

- Федеральный закон от 29.12.2012 № 273-ФЗ «Об образовании в Российской Федерации» (с изменениями и дополнениями);

- Федеральный государственный образовательный стандарт высшего образования – бакалавриат по направлению подготовки 44.03.01 Педагогическое образование, утвержденный приказом Минобрнауки России от 22 февраля 2018 г. № 121;

- Порядок организации и осуществления образовательной деятельности по образовательным программам высшего образования – программам бакалавриата, программам специалитета, программам магистратуры, утвержденный Приказом Министерства образования и науки Российской Федерации от 05.05.2017;

- Порядок проведения государственной итоговой аттестации по образовательным программам высшего образования – программам бакалавриата, программам специалитета и программам магистратуры, утвержденный Приказом Минобрнауки России № 636 от 29.06.2015;

- Профессиональный стандарт «Педагог (педагогическая деятельность в сфере дошкольного, начального общего, основного общего, среднего общего образования)

(воспитатель, учитель)», утвержденный приказом Министерства труда и социальной защиты Российской Федерации от 18 октября 2013 г. № 544н (зарегистрирован Министерством юстиции Российской Федерации 6 декабря 2013 г., регистрационный № 30550), с изменениями, внесенными приказами Министерства труда и социальной защиты Российской Федерации от 25 декабря 2014 г. № 1115н (зарегистрирован Министерством юстиции Российской Федерации 19 февраля 2015 г., регистрационный № 36091) и от 5 августа 2016 г. № 422н (зарегистрирован Министерством юстиции Российской Федерации 23 августа 2016 г., регистрационный № 43326);

- Профессиональный стандарт «Педагог дополнительного образования детей и взрослых», утвержденный приказом Министерства труда и социальной защиты Российской Федерации от 8 сентября 2015 г. № 613н (зарегистрирован Министерством юстиции Российской Федерации 24 сентября 2015 г., регистрационный № 38994);

- нормативно-методические материалы Минобрнауки России и Рособнадзора;

- Устав ФГБОУ ВО Мичуринский ГАУ;

- Положение о порядке организации и осуществления образовательной деятельности по программам высшего образования – программа бакалавриата, программа специалитета, программа магистратуры, утвержденное ректором ФГБОУ ВО Мичуринский ГАУ от 31.08.2017;

- Положение о порядке проведения государственной итоговой аттестации по образовательным программам высшего образования – программам бакалавриата, программам специалитета, программам магистратуры в ФГБОУ ВО Мичуринский ГАУ, утвержденное ректором ФГБОУ ВО Мичуринский ГАУ от 27.10.2015;

- Положение о фонде (комплекте) оценочных средств, утвержденное ректором ФГБОУ ВО Мичуринский ГАУ от 01.02.2016;

- Положение о выпускных квалификационных работах в ФГБОУ ВО Мичуринский ГАУ, утвержденное ректором ФГБОУ ВО Мичуринский ГАУ от 29.03.2016;

- Положение о проверке ВКР (НКР) на наличие заимствований с использованием системы «Антиплагиат» в ФГБОУ ВО Мичуринский ГАУ, утвержденное ректором ФГБОУ ВО Мичуринский ГАУ от 29.03.2016;

- другие локальные акты ФГБОУ ВО Мичуринский ГАУ в части, касающейся образовательной деятельности.

## **2. МЕСТО ГОСУДАРСТВЕННОЙ ИТОГОВОЙ АТТЕСТАЦИИ В СТРУКТУРЕ ОПОП**

Блок 3. Государственная итоговая аттестация учебного плана подготовки обучающихся по направлению подготовки 44.03.01 Педагогическое образование направленность (профиль) Начальное образование в соответствии с ФГОС ВО по данному направлению подготовки в полном объеме относится к базовой части программы и завершается присвоением квалификации, указанной в перечне специальностей и направлений подготовки высшего образования, утверждаемого Министерством образования и науки РФ.

В Блок 3. Государственная итоговая аттестация входит защита выпускной квалификационной работы, включая подготовку к защите и процедуру защиты, а также подготовка к сдаче и сдача государственного экзамена.

Общая трудоемкость составляет 9 зачетных единиц, т.е. 324 акад.часа: трудоемкость государственного экзамена составляет 3 зачетные единицы, 108 акад.часов; трудоемкость защиты ВКР – 6 зачетных единиц, 216 акад.часов.

## **3. КОМПЕТЕНТНОСТНАЯ ХАРАКТЕРИСТИКА ВЫПУСКНИКА БАКАЛАВРИАТА**

Государственная итоговая аттестация призвана определить степень сформированности следующих компетенций выпускников бакалавриата:

**Универсальных компетенций:**

УК-1 - способен осуществлять поиск, критический анализ и синтез информации, применять системный подход для решения поставленных задач;

УК-2 - способен определять круг задач в рамках поставленной цели и выбирать оптимальные способы их решения, исходя из действующих правовых норм, имеющихся ресурсов и ограничений;

УК-3 - способен осуществлять социальное взаимодействие и реализовывать свою роль в команде;

УК-4 - способен осуществлять деловую коммуникацию в устной и письменной формах на государственном языке Российской Федерации и иностранном(ых) языке(ах);

УК-5 - способен воспринимать межкультурное разнообразие общества в социально-историческом, этическом и философском контекстах;

УК-6 - способен управлять своим временем, выстраивать и реализовывать траекторию саморазвития на основе принципов образования в течение всей жизни;

УК-7 - способен поддерживать должный уровень физической подготовленности для обеспечения полноценной социальной и профессиональной деятельности;

УК-8 - способен создавать и поддерживать в повседневной жизни и в профессиональной деятельности безопасные условия жизнедеятельности для сохранения природной среды, обеспечения устойчивого развития общества, в том числе при угрозе и возникновении чрезвычайных ситуаций и военных конфликтов;

УК-9. Способен принимать обоснованные экономические решения в различных областях жизнедеятельности

УК-10. Способен формировать нетерпимое отношение к коррупционному поведению

**Общепрофессиональных компетенций:**

ОПК-1 - способен осуществлять профессиональную деятельность в соответствии с нормативными правовыми актами в сфере образования и нормами профессиональной этики;

ОПК-2 - способен участвовать в разработке основных и дополнительных образовательных программ, разрабатывать отдельные их компоненты (в том числе с использованием информационно-коммуникационных технологий);

ОПК-3 - способен организовывать совместную и индивидуальную учебную и воспитательную деятельность обучающихся, в том числе с особыми образовательными потребностями, в соответствии с требованиями федеральных государственных образовательных стандартов;

ОПК-4 - способен осуществлять духовно-нравственное воспитание обучающихся на основе базовых национальных ценностей;

ОПК-5 - способен осуществлять контроль и оценку формирования результатов образования обучающихся, выявлять и корректировать трудности в обучении;

ОПК-6 - способен использовать психолого-педагогические технологии в профессиональной деятельности, необходимые для индивидуализации обучения, развития, воспитания, в том числе обучающихся с особыми образовательными потребностями;

ОПК-7 - способен взаимодействовать с участниками образовательных отношений в рамках реализации образовательных программ

ОПК-8 - способен осуществлять педагогическую деятельность на основе специальных научных знаний;

ОПК-9. Способен понимать принципы современных информационных технологий и использовать их для решения задач профессиональной деятельности

**Профессиональных компетенций:**

- ПК-1 - способен успешно взаимодействовать в различных ситуациях педагогического общения;
- ПК-2 - способен осуществлять целенаправленную воспитательную деятельность;
- ПК-3 - способен реализовывать образовательные программы различных уровней в соответствии с современными методиками и технологиями, в том числе информационными, для обеспечения качества учебно-воспитательного процесса;
- ПК-4 - способен формировать развивающую образовательную среду для достижения личностных, предметных и метапредметных результатов обучения средствами преподаваемых учебных предметов;
- ПК-5 - способен к обеспечению охраны жизни и здоровья обучающихся в учебно-воспитательном процессе и внеурочной деятельности;
- ПК-6 - способен осуществлять обучение учебному предмету на основе использования предметных методик и применения современных образовательных технологий;
- ПК-7 - способен осуществлять педагогическую поддержку и сопровождение обучающихся в процессе достижения метапредметных, предметных и личностных результатов;
- ПК-8 - способен применять предметные знания при реализации образовательного процесса;
- ПК-9 - способен организовывать деятельность обучающихся, направленную на развитие интереса к учебному предмету в рамках урочной и внеурочной деятельности;
- ПК-10 - способен участвовать в проектировании предметной среды образовательной программы.

### **Обобщенные трудовые функции выпускников в соответствии с профессиональным стандартом**

Обобщенные трудовые функции (с кодами)	Трудовые функции (с кодами)
Наименование профессионального стандарта: 01.001 Педагог (педагогическая деятельность в сфере дошкольного, начального общего, основного общего, среднего общего образования) (воспитатель, учитель) (утвержденный приказом Министерства труда и социальной защиты Российской Федерации от 18 октября 2013 г. № 544н (зарегистрирован Министерством юстиции Российской Федерации 6 декабря 2013 г., регистрационный № 30550)	
Код А Педагогическая деятельность по проектированию и реализации образовательного процесса в образовательных организациях дошкольного, начального общего, основного общего, среднего общего образования	A/01.6 Общепедагогическая функция. Обучение
	A/02.6 Воспитательная деятельность
	A/03.6 Развивающая деятельность
Код В Педагогическая деятельность по проектированию и реализации основных общеобразовательных программ	V/01.5 Педагогическая деятельность по реализации программ дошкольного образования
	V/02.6 Педагогическая деятельность по реализации программ начального общего образования
Наименование профессионального стандарта: 01.003 «Педагог дополнительного образования детей и взрослых», утвержденный приказом Министерства труда и социальной защиты Российской Федерации от 8 сентября 2015 г. № 613н (зарегистрирован Министерством юстиции Российской Федерации 24 сентября 2015 г., регистрационный № 38994)	
Код А	A/01.6 Организация деятельности обучающихся,

Преподавание по дополнительным общеобразовательным программам	направленной на освоение дополнительной общеобразовательной программы
	А/02.6 Организация досуговой деятельности обучающихся в процессе реализации дополнительной общеобразовательной программы
	А/03.6 Обеспечение взаимодействия с родителями (законными представителями) обучающихся, осваивающих дополнительную общеобразовательную программу, при решении задач обучения и воспитания
	А/04.6 Педагогический контроль и оценка освоения дополнительной общеобразовательной программы
	А/05.6 Разработка программно-методического обеспечения реализации дополнительной общеобразовательной программы
Код В Организационно-методическое обеспечение реализации дополнительных общеобразовательных программ	В/01.6 Организация и проведение исследований рынка услуг дополнительного образования детей и взрослых
	В/02.6 Организационно-педагогическое сопровождение методической деятельности педагогов дополнительного образования
	В/03.6 Мониторинг и оценка качества реализации педагогическими работниками дополнительных общеобразовательных программ
Код С Организационно-педагогическое обеспечение реализации дополнительных общеобразовательных программ	С/01.6 Организация и проведение массовых досуговых мероприятий
	С/02.6 Организационно-педагогическое обеспечение развития социального партнерства и продвижения услуг дополнительного образования детей и взрослых

Таблица сопряжения общепрофессиональных и профессиональных компетенций ФГОС ВО с ПК

Код общепрофессиональной и профессиональной компетенции	Код и наименование профессионального стандарта (ПС)	Код и наименование обобщенных трудовых функций (ОТФ)	Код и наименование трудовых функций (ТФ)	Наименование трудовых действий (ТД)
ОПК-1, ОПК-2, ОПК-3, ОПК-4, ОПК-5, ОПК-6, ОПК-7, ОПК-8; ОПК-9  ПК-1, ПК-3, ПК-4, ПК-5, ПК-6, ПК-7, ПК-8, ПК-9, ПК-10	01.001 Педагог (педагогическая деятельность в сфере дошкольного, начального общего, основного общего, среднего общего образования)	<b>Код А</b> Педагогическая деятельность по проектированию и реализации образовательного процесса в образовательных организациях	А/01.6 Общепедагогическая функция. Обучение	- разработка и реализация программ учебных дисциплин в рамках основной общеобразовательной программы; - осуществление профессиональной деятельности в соответствии с

	(воспитатель, учитель)	дошкольного, начального общего, основного общего, среднего общего образования	<p>требованиями федеральных государственных образовательных стандартов дошкольного, начального общего, основного общего, среднего общего образования;</p> <ul style="list-style-type: none"> <li>- участие в разработке и реализации программы развития образовательной организации в целях создания безопасной и комфортной образовательной среды;</li> <li>- планирование и проведение учебных занятий;</li> <li>- систематический анализ эффективности учебных занятий и подходов к обучению;</li> <li>- организация, осуществление контроля и оценки учебных достижений, текущих и итоговых результатов освоения основной образовательной программы обучающимися;</li> <li>- формирование универсальных учебных действий;</li> <li>- формирование</li> </ul>
--	---------------------------	--	--



				<p>навыков, связанных с информационно-коммуникационными технологиями (далее - ИКТ);</p> <ul style="list-style-type: none"> <li>- формирование мотивации к обучению;</li> <li>- объективная оценка знаний обучающихся на основе тестирования и других методов контроля в соответствии с реальными учебными возможностями детей.</li> </ul>
<p>ОПК-1, ОПК-2, ОПК-3, ОПК-4, ОПК-5, ОПК-6, ОПК-7, ОПК-8, ОПК-9</p> <p>ПК-1, ПК-2, ПК-3, ПК-4, ПК-5, ПК-6, ПК-7, ПК-8, ПК-9, ПК-10</p>			<p>А/02.6 Воспитательная деятельность</p>	<ul style="list-style-type: none"> <li>- регулирование поведения обучающихся для обеспечения безопасной образовательной среды;</li> <li>- реализация современных, в том числе интерактивных, форм и методов воспитательной работы, используя их как на занятии, так и во внеурочной деятельности;</li> <li>- постановка воспитательных целей, способствующих развитию обучающихся, независимо от их способностей и характера;</li> <li>- определение и принятие четких</li> </ul>

				<p>правил поведения обучающимися в соответствии с уставом образовательной организации и правилами внутреннего распорядка образовательной организации;</p> <ul style="list-style-type: none"> <li>- проектирование и реализация воспитательных программ;</li> <li>- реализация воспитательных возможностей различных видов деятельности ребенка (учебной, игровой, трудовой, спортивной, художественной и т.д.);</li> <li>- проектирование ситуаций и событий, развивающих эмоционально-ценностную сферу ребенка (культуру переживаний и ценностные ориентации ребенка);</li> <li>- помощь и поддержка в организации деятельности ученических органов самоуправления;</li> <li>- создание, поддержание уклада, атмосферы и традиций жизни</li> </ul>
--	--	--	--	---

				<p>образовательной организации;</p> <ul style="list-style-type: none"> <li>- развитие у обучающихся познавательной активности, самостоятельности, инициативы, творческих способностей, формирование гражданской позиции, способности к труду и жизни в условиях современного мира, формирование у обучающихся культуры здорового и безопасного образа жизни;</li> <li>- формирование толерантности и навыков поведения в изменяющейся поликультурной среде;</li> <li>- использование конструктивных воспитательных усилий родителей (законных представителей) обучающихся, помощь семье в решении вопросов воспитания ребенка.</li> </ul>
ОПК-1, ОПК-2, ОПК-3, ОПК-4, ОПК-5, ОПК-6, ОПК-7, ОПК-8, ОПК-9			А/03.6 Развивающая деятельность	<ul style="list-style-type: none"> <li>- выявление в ходе наблюдения поведенческих и личностных проблем обучающихся,</li> </ul>

<p>ПК-1, ПК-2, ПК-3, ПК-4, ПК-5, ПК-6, ПК-7, ПК-8, ПК-9, ПК-10</p>				<p>связанных с особенностями их развития;</p> <ul style="list-style-type: none"> <li>- оценка параметров и проектирование психологически безопасной и комфортной образовательной среды,</li> <li>разработка программ профилактики различных форм насилия в школе;</li> <li>- применение инструментария и методов диагностики и оценки показателей уровня и динамики развития ребенка;</li> <li>- освоение и применение психолого-педагогических технологий (в том числе инклюзивных), необходимых для адресной работы с различными контингентами учащихся: одаренные дети, социально уязвимые дети, дети, попавшие в трудные жизненные ситуации, дети-мигранты, дети-сироты, дети с особыми образовательными и потребностями (аутисты, дети с</li> </ul>
--	--	--	--	--

				<p>синдромом дефицита внимания и гиперактивностью и др.), дети с ограниченными возможностями здоровья, дети с девиациями поведения, дети с зависимостью;</p> <ul style="list-style-type: none"> <li>- оказание адресной помощи обучающимся;</li> <li>- взаимодействие с другими специалистами в рамках психолого-медико-педагогического консилиума;</li> <li>- разработка (совместно с другими специалистами) и реализация совместно с родителями (законными представителями) программ индивидуального развития ребенка;</li> <li>- освоение и адекватное применение специальных технологий и методов, позволяющих проводить коррекционно-развивающую работу;</li> <li>- развитие у обучающихся познавательной активности,</li> </ul>
--	--	--	--	---

				<p>самостоятельно ти, инициативы, творческих способностей, формирование гражданской позиции, способности к труду и жизни в условиях современного мира, формирование у обучающихся культуры здорового и безопасного образа жизни; - формирование и реализация программ развития универсальных учебных действий, образцов и ценностей социального поведения, навыков поведения в мире виртуальной реальности и социальных сетях, формирование толерантности и позитивных образцов поликультурного общения; - формирование системы регуляции поведения и деятельности обучающихся.</p>
ОПК-1, ОПК-3, ОПК-5,	ОПК-2, ОПК-4, ОПК-6,	<b>Код В</b> Педагогическая деятельность	В/02.6 Педагогическая деятельность по	- проектирование образовательного процесса на

<p>ОПК-7, ОПК-8,</p> <p>ПК-1, ПК-2, ПК-3, ПК-4, ПК-5, ПК-6, ПК-7, ПК-8, ПК-9, ПК-10</p>		<p>по проектированию и реализации основных общеобразовательных программ</p>	<p>реализации программ начального общего образования</p>	<p>основе федерального государственного образовательного стандарта начального общего образования с учетом особенностей социальной ситуации развития первоклассника в связи с переходом ведущей деятельности от игровой к учебной;</p> <p>- формирование у детей социальной позиции обучающихся на всем протяжении обучения в начальной школе;</p> <p>- формирование метапредметных компетенций, умения учиться и универсальных учебных действий до уровня, необходимого для освоения образовательных программ основного общего образования;</p> <p>- объективная оценка успехов и возможностей обучающихся с учетом неравномерности индивидуального психического</p>
---	--	---	--	--

				<p>развития детей младшего школьного возраста, а также своеобразия динамики развития учебной деятельности мальчиков и девочек;</p> <ul style="list-style-type: none"> <li>- организация учебного процесса с учетом своеобразия социальной ситуации развития первоклассника;</li> <li>- корректировка учебной деятельности исходя из данных мониторинга образовательных результатов с учетом неравномерности индивидуального психического развития детей младшего школьного возраста (в том числе в силу различий в возрасте, условий дошкольного обучения и воспитания), а также своеобразия динамики развития мальчиков и девочек;</li> <li>- проведение в четвертом классе начальной школы (во взаимодействии с</li> </ul>
--	--	--	--	--



					психологом) мероприятий по профилактике возможных трудностей адаптации детей к учебно-воспитательному процессу в основной школе.
ОПК-1, ОПК-2, ОПК-3, ОПК-4, ОПК-5, ОПК-6, ОПК-7, ОПК-8, ОПК-9  ПК-1, ПК-2, ПК-5, ПК-7, ПК-10	01.003 Педагог дополнительного образования детей и взрослых	<b>Код А</b> Преподавание по дополнительным общеобразовательным программам	А/01.6 Организация деятельности обучающихся, направленной на освоение дополнительной общеобразовательной программы		- набор на обучение по дополнительной общеразвивающей программе; - отбор для обучения по дополнительной предпрофессиональной программе (как правило, работа в составе комиссии); - организация, в том числе стимулирование и мотивация деятельности и общения учащихся на учебных занятиях; - консультирование учащихся и их родителей (законных представителей) по вопросам дальнейшей профессионализации (для преподавания по дополнительным предпрофессиональным программам); - текущий контроль, помощь учащимся в коррекции

				<p>деятельности и поведения на занятиях;</p> <ul style="list-style-type: none"> <li>- разработка мероприятий по модернизации оснащения учебного помещения (кабинета, лаборатории, мастерской, студии, спортивного, танцевального зала), формирование его предметно-пространственной среды, обеспечивающей освоение образовательной программы.</li> </ul>
<p>ОПК-1, ОПК-2, ОПК-3, ОПК-4, ОПК-5, ОПК-6, ОПК-7, ОПК-8,</p> <p>ПК-1, ПК-2, ПК-5</p>			<p>А/02.6 Организация досуговой деятельности обучающихся в процессе реализации дополнительной общеобразовательной программы</p>	<ul style="list-style-type: none"> <li>- планирование подготовки досуговых мероприятий;</li> <li>- организация подготовки досуговых мероприятий;</li> <li>- проведение досуговых мероприятий.</li> </ul>
<p>ОПК-1, ОПК-3, ОПК-4, ОПК-7</p> <p>ПК-1, ПК-2, ПК-5</p>			<p>А/03.6 Обеспечение взаимодействия с родителями (законными представителями) обучающихся, осваивающих дополнительную общеобразовательную программу, при решении задач обучения и воспитания</p>	<ul style="list-style-type: none"> <li>- планирование взаимодействия с родителями (законными представителями) учащихся;</li> <li>- проведение родительских собраний, индивидуальных и групповых встреч (консультаций) с родителями (законными представителями) учащихся;</li> </ul>

				<ul style="list-style-type: none"> <li>- организация совместной деятельности детей и взрослых при проведении занятий и досуговых мероприятий;</li> <li>- обеспечение в рамках своих полномочий соблюдения прав ребенка и выполнения взрослыми установленных обязанностей.</li> </ul>
<p>ОПК-1, ОПК-2, ОПК-3, ОПК-4, ОПК-5, ОПК-6, ОПК-7, ОПК-8</p> <p>ПК-1, ПК-3, ПК-5, ПК-7, ПК-10</p>			<p>А/04.6 Педагогический контроль и оценка освоения дополнительной общеобразовательной программы</p>	<ul style="list-style-type: none"> <li>- контроль и оценка освоения дополнительных общеобразовательных программ, в том числе в рамках установленных форм аттестации (при их наличии);</li> <li>- контроль и оценка освоения дополнительных предпрофессиональных программ при проведении промежуточной и итоговой аттестации учащихся (для преподавания по программам в области искусств);</li> <li>- анализ и интерпретация результатов педагогического контроля и оценки;</li> <li>- фиксация и оценка динамики подготовленности и мотивации учащихся в</li> </ul>

				процессе освоения дополнительной общеобразовательной программы.
ОПК-1, ОПК-2, ОПК-3, ОПК-4, ОПК-5, ОПК-6, ОПК-7, ОПК-8,  ПК-1, ПК-2, ПК-3, ПК-5, ПК-7, ПК-8, ПК-10			А/05.6 Разработка программно-методического обеспечения реализации дополнительной общеобразовательной программы	<ul style="list-style-type: none"> <li>- разработка дополнительных общеобразовательных программ (программ учебных курсов, дисциплин (модулей)) и учебно-методических материалов для их реализации;</li> <li>- определение педагогических целей и задач, планирование занятий и (или) циклов занятий, направленных на освоение избранного вида деятельности (области дополнительного образования);</li> <li>- определение педагогических целей и задач, планирование досуговой деятельности, разработка планов (сценариев) досуговых мероприятий;</li> <li>- разработка системы оценки достижения планируемых результатов освоения дополнительных общеобразовательных программ;</li> <li>- ведение</li> </ul>

				документации, обеспечивающей реализацию дополнительной общеобразовательной программы (программы учебного курса, дисциплины (модуля)).
ОПК-8 ПК-1, ПК-2, ПК-5		<b>Код В</b> Организационно-методическое обеспечение реализации дополнительных общеобразовательных программ	В/01.6 Организация и проведение исследований рынка услуг дополнительного образования детей и взрослых	<ul style="list-style-type: none"> <li>- организация разработки и(или)разработка программ и инструментария изучения рынка услуг дополнительного образования детей и взрослых;</li> <li>- организация и(или)проведение изучения рынка услуг дополнительного образования детей и взрослых;</li> <li>- формирование предложений по определению перечня, содержания программ дополнительного образования детей и взрослых, условий их реализации, продвижению услуг дополнительного образования, организации на основе изучения рынка услуг дополнительного образования детей и взрослых.</li> </ul>
ОПК-1, ОПК-2,			В/02.6	- проведение

<p>ОПК-3, ОПК-4, ОПК-5, ОПК-6, ОПК-7, ОПК-8,</p> <p>ПК-1, ПК-2, ПК-3, ПК-5, ПК-7</p>			<p>Организационно-педагогическое сопровождение методической деятельности педагогов дополнительного образования</p>	<p>групповых и индивидуальных консультаций для педагогов дополнительного образования по разработке программ, оценочных средств, циклов занятий, досуговых мероприятий и других методических материалов;</p> <ul style="list-style-type: none"> <li>- контроль и оценка качества программно-методической документации;</li> <li>- организация экспертизы (рецензирования) и подготовки к утверждению программно-методической документации;</li> <li>- организация под руководством уполномоченного руководителя образовательной организации методической работы, в том числе деятельности методических объединений (кафедр) или иных аналогичных структур, обмена и распространения позитивного опыта профессионально</li> </ul>
--	--	--	--	---

				й деятельности педагогов дополнительного образования.
ОПК-1, ОПК-5  ПК-1			В/03.6 Мониторинг и оценка качества реализации педагогическими работниками дополнительных общеобразовательных программ	- посещение и анализ занятий и досуговых мероприятий, проводимых педагогами; - разработка рекомендаций по совершенствованию качества образовательного процесса; - организация под руководством уполномоченного руководителя образовательной организации повышения квалификации и переподготовки педагогических работников.
ОПК-1, ОПК-3, ОПК-4, ОПК-6, ОПК-7, ОПК-8,  ПК-1, ПК-2, ПК-5		<b>Код С</b> Организационное педагогическое обеспечение реализации дополнительных общеобразовательных программ	С/01.6 Организация и проведение массовых досуговых мероприятий	- планирование массовых досуговых мероприятий; - разработка сценариев досуговых мероприятий, в том числе конкурсов, олимпиад, соревнований, выставок; - осуществление документационного обеспечения проведения досуговых мероприятий; - планирование подготовки мероприятий; - организация

				<p>подготовки мероприятий;</p> <ul style="list-style-type: none"> <li>- проведение массовых досуговых мероприятий;</li> <li>- анализ организации досуговой деятельности и отдельных мероприятий.</li> </ul>
<p>ОПК-1, ОПК-3, ОПК-5, ОПК-6, ОПК-7, ОПК-8,</p> <p>ПК-1, ПК-2, ПК-3, ПК-5</p>			<p>С/02.6</p> <p>Организационно-педагогическое обеспечение развития социального партнерства и продвижения услуг дополнительного образования детей и взрослых</p>	<ul style="list-style-type: none"> <li>- планирование, организация и проведение мероприятий для привлечения и сохранения контингента учащихся различного возраста;</li> <li>- организация набора и комплектования групп учащихся;</li> <li>- взаимодействие с органами власти, выполняющими функции учредителя, заинтересованными лицами и организациями, в том числе с социальными партнерами организации, осуществляющей образовательную деятельность, по вопросам развития дополнительного образования и проведения массовых досуговых мероприятий.</li> </ul>



## **4. ПРОГРАММА ГОСУДАРСТВЕННОГО ЭКЗАМЕНА**

### **4.1 Цель и задачи государственного экзамена**

Государственный экзамен является одним из заключительных этапов подготовки обучающихся и проводится в целях определения соответствия результатов освоения обучающимися основной профессиональной образовательной программы требованиям федерального государственного образовательного стандарта.

Задачи:

- оценить теоретические знания, практические навыки и умения выпускников;
- установить соответствие уровня сформированности компетенций выпускников требованиям стандарта и совокупному ожидаемому результату образования по образовательной программе высшего образования по направлению подготовки 44.03.01 «Педагогическое образование», направленность «Начальное образование»;
- определить уровень подготовленности выпускников к решению профессиональных задач в педагогической и исследовательской видах деятельности.

### **4.2 Место государственного экзамена в структуре образовательной программы**

Государственный экзамен относится к Блоку 3 «Государственная итоговая аттестация» учебного плана подготовки обучающихся по направлению подготовки 44.03.01 «Педагогическое образование», направленность (профиль) «Начальное образование».

### **4.3 Перечень компетенций, которыми должны овладеть обучающиеся в результате освоения образовательной программы**

Проведение государственного экзамена направлено на определение уровня сформированности следующих компетенций выпускников бакалавриата:

**Универсальных компетенций:**

- УК-1 - способен осуществлять поиск, критический анализ и синтез информации, применять системный подход для решения поставленных задач;
- УК-2 - способен определять круг задач в рамках поставленной цели и выбирать оптимальные способы их решения, исходя из действующих правовых норм, имеющихся ресурсов и ограничений;
- УК-3 - способен осуществлять социальное взаимодействие и реализовывать свою роль в команде;
- УК-4 - способен осуществлять деловую коммуникацию в устной и письменной формах на государственном языке Российской Федерации и иностранном(ых) языке(ах);
- УК-5 - способен воспринимать межкультурное разнообразие общества в социально-историческом, этическом и философском контекстах;
- УК-6 - способен управлять своим временем, выстраивать и реализовывать траекторию саморазвития на основе принципов образования в течение всей жизни;
- УК-7 - способен поддерживать должный уровень физической подготовленности для обеспечения полноценной социальной и профессиональной деятельности;
- УК-8 - способен создавать и поддерживать в повседневной жизни и в профессиональной деятельности безопасные условия жизнедеятельности для сохранения природной среды, обеспечения устойчивого развития общества, в том числе при угрозе и возникновении чрезвычайных ситуаций и военных конфликтов;
- УК-9. Способен принимать обоснованные экономические решения в различных областях жизнедеятельности
- УК-10. Способен формировать нетерпимое отношение к коррупционному поведению

**Общепрофессиональных компетенций:**

- ОПК-1 - способен осуществлять профессиональную деятельность в соответствии с

нормативными правовыми актами в сфере образования и нормами профессиональной этики;

ОПК-2 - способен участвовать в разработке основных и дополнительных образовательных программ, разрабатывать отдельные их компоненты (в том числе с использованием информационно-коммуникационных технологий);

ОПК-3 - способен организовывать совместную и индивидуальную учебную и воспитательную деятельность обучающихся, в том числе с особыми образовательными потребностями, в соответствии с требованиями федеральных государственных образовательных стандартов;

ОПК-4 - способен осуществлять духовно-нравственное воспитание обучающихся на основе базовых национальных ценностей;

ОПК-5 - способен осуществлять контроль и оценку формирования результатов образования обучающихся, выявлять и корректировать трудности в обучении;

ОПК-6 - способен использовать психолого-педагогические технологии в профессиональной деятельности, необходимые для индивидуализации обучения, развития, воспитания, в том числе обучающихся с особыми образовательными потребностями;

ОПК-7 - способен взаимодействовать с участниками образовательных отношений в рамках реализации образовательных программ

ОПК-8 - способен осуществлять педагогическую деятельность на основе специальных научных знаний;

ОПК-9. Способен понимать принципы современных информационных технологий и использовать их для решения задач профессиональной деятельности

#### **Профессиональных компетенций:**

ПК-1 - способен успешно взаимодействовать в различных ситуациях педагогического общения;

ПК-2 - способен осуществлять целенаправленную воспитательную деятельность;

ПК-3 - способен реализовывать образовательные программы различных уровней в соответствии с современными методиками и технологиями, в том числе информационными, для обеспечения качества учебно-воспитательного процесса;

ПК-4 - способен формировать развивающую образовательную среду для достижения личностных, предметных и метапредметных результатов обучения средствами преподаваемых учебных предметов;

ПК-5 - способен к обеспечению охраны жизни и здоровья обучающихся в учебно-воспитательном процессе и внеурочной деятельности;

ПК-6 - способен осуществлять обучение учебному предмету на основе использования предметных методик и применения современных образовательных технологий;

ПК-7 - способен осуществлять педагогическую поддержку и сопровождение обучающихся в процессе достижения метапредметных, предметных и личностных результатов;

ПК-8 - способен применять предметные знания при реализации образовательного процесса;

ПК-9 - способен организовывать деятельность обучающихся, направленную на развитие интереса к учебному предмету в рамках урочной и внеурочной деятельности;

ПК-10 - способен участвовать в проектировании предметной среды образовательной программы.

#### **4.4 Содержание государственного экзамена**

В соответствии с Федеральным государственным образовательным стандартом высшего образования по направлению подготовки «44.03.01 - Педагогическое образование», программа государственного экзамена представлена в виде совокупности перечисленных ниже дисциплин и их основных разделов.

## **МОДУЛЬ «ПСИХОЛОГО-ПЕДАГОГИЧЕСКИЙ»**

### **Введение в педагогическую деятельность. История педагогики.**

Возникновение и становление педагогики. Педагогика как наука. Объект, предмет, задачи и функции педагогики. Связь педагогики с другими науками и ее структура. Системность педагогики. Педагогика в системе наук о человеке. Образование как социальный феномен. Образование как педагогический процесс. Понятийный аппарат педагогики.

Философские основы педагогики. Возникновение и развитие педагогики. Современные зарубежные и отечественные педагогические теории воспитания и развития. Теоретические и практические истоки педагогики как науки. Классическое наследие. Идеи западноевропейских мыслителей. Взгляды русских мыслителей. Основные категории педагогики. Педагогическая наука и педагогическая практика. Система педагогических наук.

### **Общие основы педагогики.**

Методология и методы педагогических исследований. Понятие о методологии педагогики и ее уровнях. Философские основания педагогики. Общенаучный уровень методологии педагогики. Конкретно-методологические принципы педагогических исследований. Организация педагогического исследования. Система методов и методика педагогического исследования.

Аксиологические основы педагогики. Обоснование новой методологии педагогики. Аксиологический подход в изучении педагогических явлений. Понятие о педагогических ценностях. Классификация педагогических ценностей. Образование как общечеловеческая ценность.

Современная система образования в России. Взаимосвязь образования и общества. Сущность и история возникновения идеи непрерывного образования. Характеристика образовательной системы в России (дошкольное, общее среднее, среднее специальное, вузовское, послевузовское, дополнительное образование). Частные и альтернативные образовательные учреждения. Идея всеобщего воспитания и обучения. Современное состояние образования. Концептуальные основы образования.

Возникновение и становление педагогической профессии. Социальная значимость профессии педагога. Сущность профессиональной деятельности педагога. Особенности педагогической профессии. Гуманистическая функция педагогической профессии. Коллективный характер педагогической деятельности. Творческая природа труда учителя. Перспективы развития педагогической профессии.

Сущность, движущие силы, противоречия и логика образовательного процесса. Закономерности и принципы обучения. Анализ современных дидактических концепций. Единство образовательной, воспитательной и развивающей функций обучения. Проблемы целостности учебно-воспитательного процесса. Двусторонний и личностный характер обучения.

Структура профессиональной компетентности педагога. Содержание теоретической готовности учителя. Содержание практической готовности учителя. Профессиональная компетентность и профессиональное мастерство.

Подготовка и профессиональное становление личности педагога. Мотивы выбора педагогической профессии и мотивация педагогической деятельности. Развитие личности учителя в системе педагогического образования. Профессиональное самовоспитание учителя. Основы самообразования студентов педагогического вуза и учителей.

Процесс развития личности. Развитие личности как педагогическая проблема. Наследственность и развитие. Влияние среды на развитие личности. Сущность социализации и ее стадии. Воспитание и формирование личности. Роль обучения в воспитании личности. Факторы социализации и формирования личности. Самовоспитание в структуре процесса формирования личности. Деятельность как фактор развития. Диагностика развития.

### Теория и методика воспитания.

Понятие цели воспитания. Цель воспитания и задачи воспитания. Цель воспитания и мотив профессиональной деятельности воспитателя. Педагогические цели и образовательный стандарты. Современные педагогические концепции.

Воспитание в целостном педагогическом процессе. Воспитание как специально организованная деятельность по достижению целей образования. Формирование личности в воспитательном процессе. Цель и задачи гуманистического воспитания. Сущность личности в гуманистической концепции воспитания. Воспитание как процесс интериоризации общечеловеческих ценностей. Тенденции и принципы гуманистического воспитания.

Содержание воспитательного процесса. Проблема содержания воспитательного процесса. Ценностные отношения как содержание воспитательного процесса. Программа воспитания. Характеристика закономерностей воспитания. Характеристика принципов воспитания. Социальное пространство воспитательного процесса.

Сущность воспитания и его место в целостной структуре образовательного процесса. Движущие силы и логика воспитательного процесса. Базовые теории воспитания и развития личности. Закономерности и принципы воспитания: персонификация, природосообразность, культуросообразность, гуманизация, дифференциация. Национальное своеобразие воспитания. Система форм и методов воспитания.

Организация воспитательного процесса. Понятие о воспитательных системах. Педагогическое взаимодействие в воспитании. Коллектив как объект и субъект воспитания. Воспитание культуры межнационального общения. Основы семейного воспитания. Взаимосвязь общественного и семейного воспитания.

Общие методы воспитания. Понятие метода воспитания. Система методов воспитания. Система методов педагогического воздействия. Метод убеждения. Метод упражнения. Метод педагогической оценки. Виды открытой оценки (поощрение, наказание). Педагогическая технология.

Средства воспитательного процесса. Функции средств воспитательного процесса. Формы воспитательного процесса. Педагогический поиск.

### Теория обучения.

Дидактика как педагогическая теория обучения. Общее понятие о дидактике. Объект и предмет дидактики. Задачи и функции дидактики, ее понятийный состав. Основные дидактические концепции. Становление современной дидактической системы.

Педагогический процесс как система и целостное явление. Исторические предпосылки научного представления о педагогическом процессе как целостном явлении. Понятие о педагогической системе. Общая характеристика системы образования. Сущность педагогического процесса. Закономерности педагогического процесса. Этапы педагогического процесса. Педагогический процесс как целостное явление.

Содержание образования как средство развития личности и формирования ее базовой культуры. Сущность содержания образования и ее исторический характер. Теории формирования содержания образования. Факторы, детерминирующие формирование содержания образования. Принципы и критерии отбора содержания общего образования. Содержание общего среднего образования (государственный образовательный стандарт).

Обучение в целостном педагогическом процессе. Обучение как способ организации педагогического процесса. Характеристика процесса обучения как целостной системы. Цикличность процесса обучения. Функции обучения. Методологические основы обучения. Деятельность учителя и учащихся в процессе обучения. Логика учебного процесса и структура процесса усвоения. Технология обучения. Виды обучения и их характеристика. Современные теории обучения (дидактические концепции).

Единство преподавания и учения. Обучение как сотворчество учителя и ученика.

Единство преподавания и учения. Содержание образования как фундамент базовой культуры личности. Государственный образовательный стандарт. Базовая, вариативная и дополнительная составляющие содержания образования. Методы обучения. Современные модели организации обучения. Типология и многообразие образовательных учреждений. Авторские школы. Инновационные образовательные процессы. Классификация средств обучения.

Технологии целостного педагогического процесса. Педагогическая задача как технологическая единица педагогического процесса. Технологии педагогического управления в образовании. Педагогическая технология - это система способов, приемов, шагов, последовательность выполнения которых обеспечивает решение задач воспитания, обучения и развития личности воспитанника. Основные структурные составляющие педагогической технологии. Классификация педагогических технологий (Г.К. Селевко). Современные образовательные технологии. Этапы решения педагогической задачи.

Профессиональная деятельность и личность педагога. Сущность педагогической деятельности. Основные виды педагогической деятельности. Структура педагогической деятельности. Учитель как субъект педагогической деятельности. Профессионально обусловленные требования к личности педагога. Личностные качества педагога. Педагогические умения. Система подготовки педагогических кадров.

Принципы, методы и средства обучения. Принцип обучения как категория дидактики. Законы и закономерности обучения. Соотношение принципов и правил обучения. Система дидактических принципов. Принцип сознательности и активности. Принцип наглядности обучения. Принцип систематичности и последовательности. Принцип прочности. Принцип доступности. Принцип научности. Принцип связи теории с практикой. Понятие и сущность метода и приема обучения. Метод как многомерное явление. История развития методов обучения. Классификация методов обучения. Сущность и содержание методов обучения. Выбор методов обучения. Понятие о средствах обучения. Средства общения. Средства учебной деятельности. Оборудование учебного кабинета. Технические средства обучения (ТСО). Виды обучения.

Формы обучения. Типы и структуры уроков. Нестандартные уроки. Подготовка урока. Вспомогательные формы обучения.

Диагностика обучения. Диагностика обученности. Контроль успеваемости учащихся. Тестирование достижений и развития. Диагностика обучаемости.

#### История психологии. Общая психология.

Общая характеристика психологии как науки. Место психологии в системе наук. Отрасли психологии. Динамика предмета психологии и этапы ее развития. Формы существования психического. Житейская и научная психология, их отличия.

Соотношение категорий «методология», «метод», «методика». Классификация методов по Б.Г.Ананьеву – организационные, эмпирические, методы обработки, интерпретационные.

Этапы становления психологии как науки.

Естественно-научные основы психологии. Психика как категория психологии. Эволюционное введение в психологию. Понятие отражения и психики. Сигнальный характер, опережающее отражение. Этапы развития психики в филогенезе. Различия в психике человека и животных. Психические процессы, состояния, свойства.

Мозг как носитель психики. Функциональное деление мозга. Три блока организации мозга А.Р. Лурия. Межполушарная асимметрия.

Личность. Деятельность. Общение. Человек как индивид. Индивидуальные свойства человека. Человек как субъект деятельности. Человек как личность. Структура личности. Человек как индивидуальность.

Роль биологических и социальных компонентов в развитии человека - теоретические позиции. Структурные компоненты психологических теорий личности. Характеристика различных подходов к описанию структуры личности.

Понятие о деятельности. Исследования Л.С. Выготского, А.Н. Леонтьева, С.Л. Рубинштейна в области деятельности человека. Структура психической деятельности. Цели и мотивы деятельности. Деятельность и психические процессы. Деятельность и личность.

Виды деятельности: игра, учеба, труд, общение.

Понятие общения и его функции. Общение как особая деятельность и как форма человеческого взаимодействия. Перцептивный, коммуникативный и интерактивный аспекты общения. Виды и структура общения. Вербальная и невербальная коммуникация. Роль и ролевые ожидания в процессе общения.

Познавательные психические процессы.

Мышление. Общая характеристика мышления как психического процесса. Изучение мышления как познавательного процесса. Исследования мышления с позиций деятельностного подхода.

Операции мышления. Способы мышления. Виды мышления. Допонятийное мышление: наглядно-действенное и наглядно-образное мышление. Абстрактное мышление и его психологическая характеристика. Формы мышления.

Ощущение. Общая характеристика ощущения как познавательного психического процесса. Роль ощущений в познании человеком окружающего мира. Свойства ощущений. Классификация ощущений.

Восприятие. Общая характеристика восприятия как познавательного психического процесса. Основные свойства перцептивных образов: предметность, целостность, структурность, константность. Виды восприятий.

Внимание. Физиологические основы внимания. Внимание как состояние и процесс. Теории внимания, исследование внимания в когнитивной психологии. Виды внимания. Свойства внимания. Рассеянность как нарушение внимания.

Память. Общая характеристика памяти как психического процесса. Теории памяти. Виды памяти. Свойства памяти. Запоминание. Закономерности запоминания. Сохранение информации. Механизмы, обеспечивающие сохранение информации. Воспроизведение. Психологическая характеристика воспроизведения. Забывание. Закономерности забывания. Приемы запоминания. Нарушения памяти. Развитие и тренировка памяти. Память как деятельность.

Воображение. Общая характеристика воображения как психического процесса. Функции воображения. Связь мышления и воображения. Виды воображения и их характеристика. Приемы воображения.

Индивидуально-типологические особенности личности.

Темперамент – индивидуально психологическое свойство личности, характеристика динамики психической активности человека. Физиологические и психологические показатели темперамента. Теории темперамента: гуморальная (Гален, Гиппократ), конституциональные (Э. Кречмер, С.С. Стивенс, У. Шелдон), физиологические (И.П. Павлов, В.Д. Небылицин, Я. Стреляу, Б.М. Теплов). Проблема типологии темперамента. Учение И.П. Павлова о типах нервной деятельности и соотношении типов ВНД с типом темперамента. Психологическая характеристика сангвинического, холерического, флегматического, меланхолического типов темперамента по И.П. Павлову.

Понятие, сущность и структура характера. Физиологические основы характера. Взаимосвязь характера и темперамента в структуре индивидуальности. Основания классификации характерологических типов К.Г. Юнга (экстраверсия и интроверсия). Социальные условия формирования характера. Проявление характера в деятельности и общении. Акцентуация характера. Типы акцентуаций по П.Н. Ганнушкину, А.Е. Личко, К. Леонгарду.

Понятие способности. Структура, характеристика и классификация способностей: общие, специальные, актуальные, потенциальные, ведущие, вспомогательные (Э.А.

Голубева, В.Н. Дружинин, В.Д. Шадриков). Способности и задатки. Формирование способностей в процессе деятельности. Теории одаренности в зарубежной и отечественной психологии (В.А. Крутецкий, Н.С. Лейтес, К. Тейлор, Э.П. Торренс, и др.)

#### Возрастная психология.

Предмет и история развития человека. Краткий исторический очерк возникновения и развития возрастной психологии (П.П. Блонский, С.Л. Выготский, С.Л. Рубинштейн, А.Н. Леонтьева, Д.Б. Эльконин и др.) К.Д. Ушинский о роли психологических знаний для педагогической теории и практики. Социально-историческая природа детства. Теоретические и практические задачи современной возрастной психологии. Основные разделы возрастной психологии. Методы возрастной психологии. Методологические основы психологического исследования их реализация в возрастной психологии (принцип детерминизма единства психики и деятельности объективности, развития). Методы организации исследования возрастной психологии. Методы методики сбора фактического материала в возрастной психологии.

Закономерности и динамика психического развития и формирование личности в онтогенезе. Категория развития. Диалектика – материалистическое учение о психическом развитии индивида и формировании личности проблема развития личности в современной зарубежной психологии. Теории психического развития. Концепции усвоения общественного опыта. Образование и развитие. Биогенетические и социогенетические концепции, теория конвергенции двух факторов. Психоаналитические теории детского развития. Эпи-генетическая теория развития личности. Предпосылки, условия и движущие силы развития. Взаимозависимость психического развития ребенка и формирование его личности в условиях воспитания и обучения. Развитие психики в условиях сенсорных дефектов. Основные положения учения о развитии психики и формирования личности.

Периодизация психического развития человека. Категория возраста. Развитие как процесс и деятельность. Социальная ситуация развития. Ведущий вид деятельности. Основные новообразования. Условия и причины психического развития личности онтогенезе. Возрастная периодизация. Диалектическая взаимосвязь возрастных периодов. Основные факторы развития личности: общение, познание, труд.

Психическое развитие ребенка до поступления в школу. Основные ступени развития человека. Родовой кризис. Стадия новорожденности. Младенчество. Комплекс оживления. Раннее детство. Предметная деятельность. Символизм. Речь и ее эволюция в дошкольном возрасте. Кризис 3-х лет. Игра. Ведущая роль игры в психическом развитии дошкольника. Сознание и самосознание дошкольника. Развитие мотивов поведения и формирования самосознания дошкольника. Эмоциональная сфера дошкольника. Элементы учения и труда в деятельности дошкольника, их место и роль в формировании личности. Кризис детства. Психологическая готовность ребенка старшего дошкольного возраста к обучению в школе. Психологические особенности детей старшего дошкольного возраста с временной задержкой их умственного развития

Психическое развитие и формирование личности младшего школьника. Социальная ситуация развития в младшем школьном возрасте. Ведущая деятельность. Основные новообразования в младшем школьном возрасте. Изменения объективных условий психического развития с приходом ребенка в школу. Развитие познавательной деятельности младшего школьника. Роль личности в обучении и воспитании младшего школьника. Готовность младших школьников к обучению и воспитанию на последующих этапах общеобразовательной и профессиональной школы

Психологические особенности развития и формирования личности в подростковом возрасте. Отрочество. Учебная деятельность. Теоретическое мышление. Развитие личности. Кризис отрочества. Чувство взрослости. Социальные факторы как ведущие детерминанты психического развития формирования личности подростков. Биологические факторы как условия, необходимые, но недостаточные для полного

психического развития. Диалектический характер взаимоотношений между биологическими и социальными факторами психического развития. Критика биологизаторского подхода к объяснению психологических особенностей подростков. Закономерные изменения в структуре личности как главные психологические новообразования подросткового возраста. Подросток и взрослые. Самосознание подростков. Потребность в самоутверждении. Общение со сверстниками как ведущий вид деятельности в подростковом возрасте. Перестройка учебной деятельности и развитие познавательных процессов у подростков. Причина отклоняющегося поведения «трудных» подростков как крайнее проявление общих закономерностей развития личности в этом возрасте. Ошибки в семейном воспитании. Появление отклоняющегося поведения подростков. Психологические предпосылки нарушения поведения у некоторых «трудных» подростков. Учет индивидуально-типологических особенностей при работе с «трудными».

Психологические особенности становления личности в юношеском возрасте. Юность. Понятие юности и её возрастной границы. Новообразование в юношеском возрасте. Осознание себя как личности. Мироззрение. Самоопределение. Учебно-профессиональная деятельность как ведущий вид деятельности юноши. Развитие самосознания. Осознание себя как личности и индивидуальности. Особенности умственной деятельности в ранней юности (14-17 лет). Кризис юности. Мимолетные отношения в группах сверстников. Готовность старшего школьника к активной трудовой деятельности, к профессиональному самоопределению. Особенности развития познавательных психических процессов и свойств личности в старшем юношеском возрасте (18-22 лет). Психологические особенности формирования профессиональных интересов, склонностей и способностей в юношеском возрасте. Кризис юности. Молодость (поздняя юность). Определение смысла жизни.

#### Социальная психология.

Психология личности. Личность как субъект социальных отношений и сознательной деятельности. Теории личности в зарубежной психологии. Глубинные смысловые структуры личности. Проблема личности в отечественной психологии. Направленность личности как устойчивая доминирующая система мотивов: интересов, убеждений, идеалов, мировоззренческих позиций и т.д., в которых проявляют себя потребности человека.

Развитие личности в условиях социализации индивида и его воспитания. Формирование самосознания личности. Влияние социально-психологических факторов на социализацию личности. Развитие познавательной, эмоциональной, волевой, духовной сфер личности. Социально-психологическая компетентность личности. Самосознание как система представлений. Самооценка и Я-концепция личности. Личность в группе.

Социальная психология общения. Процесс установления и развития контактов между людьми. Общение в системе межличностных и общественных отношений. Общение как форма жизнедеятельности. Общение и деятельность. Уровни общения. Социальный смысл общения, полифункциональность процесса общения. Основные аспекты и функции общения. Общение как обмен информацией (коммуникативный аспект). Вербальная коммуникация. Культура речи в общении. Невербальные средства общения. Мимика, пантомимика, проксемика, паралингвистика. Барьеры общения. Коммуникативные навыки и умения. Общение как взаимодействие (интерактивный аспект). Характерологические особенности участников взаимодействия, их роль, статус, позиция, самооценка, уровень притязаний. Альтруистические и эгоистические эмоции в процессе общения. Общение как восприятие людьми друг друга (перцептивный аспект). Механизмы межличностного восприятия. Идентификация. Аттракция. Стереотипизация. Каузальная атрибуция. Стили общения. Овладение разными формами общения с помощью специальных упражнений. Диалог. Монолог. Дискуссия.

Характеристика социальной девиации и девиантного поведения. Виды социальных



девиаций. Работа социального педагога с девиантными подростками.

### Педагогическая психология

Предмет, задачи, проблемы и методы педагогической психологии. Краткий исторический очерк ее возникновения. Современное состояние педагогической психологии и ее структура.

Психология воспитания. Сущность и психологические механизмы воспитания в современных условиях. Формирование личности как многоплановый процесс, реализуемый в условиях воспитания. Мотивация в процессе воспитания. Проблема управления воспитанием и ее психологический смысл. Технология воспитания. Общечеловеческие ценности и базовые свойства личности современного человека. Самовоспитание - высшая форма самоуправления личности. Роль семьи, школы, общества в воспитании учащегося. Некоторые вопросы психологии перевоспитания. Традиционные и инновационные теории воспитания: личностный подход в воспитании; деятельностный подход в воспитании; ценностный подход в воспитании; гуманистический подход в воспитании. Приоритетные стратегии воспитания на современном этапе. Общее понятие о самовоспитании. Значение самовоспитания в жизни человека. Этапы составления программы самовоспитания. Методы самовоспитания.

Психология учения. Процесс учения как проблема педагогической психологии. Учение и научение. Усвоение знаний как фактор психического развития. Структурные компоненты учения. Механизмы научения. Психологические факторы успешного учения. Мотивы учения. Концепции научения. Психологические проблемы школьной отметки и оценки. Психологические причины школьной неуспеваемости. Психологическая готовность к обучению в школе.

Психология обучения. Обучение как процесс. Концепции обучения и их психологические основания. Учебная деятельность. Психологическая сущность и структура учебной деятельности. Проблема соотношения обучения и развития (Л.С. Выготский). Поэтапное формирование умственных действий. Психология развивающего обучения. Психологические основы проблемного, программированного, модульного, личностно-ориентированного обучения. Проблемы дифференциации и индивидуализации обучения. Психологические аспекты компьютеризации обучения. Проблема содержательного обобщения в обучении.

Учебная деятельность – специфический вид деятельности. Учебная мотивация. Основные теории современного обучения. Самостоятельная работа – высшая форма учебной деятельности. Учебная деятельность – деятельность ученика по овладению обобщенными способами учебных действий и саморазвитию в процессе решения учебных задач, специально поставленных преподавателем, на основе внешнего контроля и оценки, переходящих в самоконтроль и самооценку; деятельность по решению учебных задач.

Учебная задача – цель, которую надлежит достигнуть ученику в определенных условиях учебного процесса посредством выполнения системы учебных действий. Основные характеристики учебной деятельности. Алгоритм учебной деятельности: принятие и понимание учебной задачи; анализ задачи, актуализация имеющихся знаний, необходимых для ее решения; составление плана решения задачи; осознание способов деятельности, необходимых для решения учебной задачи; практическое ее осуществление; рефлексия, контроль и оценка решения задачи. Центральное звено процесса обучения — усвоение знаний. Учебная деятельность состоит из отдельных компонентов: 1) действий; 2) операций; 3) условий; 4) потребностей; 5) мотивов; 6) задач. Средства учебной деятельности. Способы учебной деятельности. Продукт учебной деятельности. Основные мотивы учения. Уровни учебной мотивации.

Средства обеспечения коррекционно-образовательного процесса. Современная система специальных образовательных услуг.

Психология педагогической деятельности. Концепции педагогического процесса и их психологические основания. Психологические особенности педагогической

деятельности. Проблемы профессиональной подготовки и личностного развития учителя. Мотивы педагогической деятельности. Педагогические способности. Стили педагогического руководства. Педагогическое общение. Индивидуальные стили педагогической деятельности. Стили и модели педагогического общения. «Барьеры» в педагогическом взаимодействии. Педагогические конфликты. Психология педагогического коллектива. Структура педагогической деятельности. Психология педагогического воздействия. Приемы и техника управления учащимися на уроке. Общая характеристика педагогической деятельности: формы, содержание, методы. Педагогические функции и умения. Педагог как субъект деятельности. Способности в структуре субъекта педагогической деятельности. Личностные качества в структуре субъекта педагогической деятельности. Стил педагогической деятельности.

Психология личности учителя. Понятие о базовой психологической модели личности учителя. Проблемы профессионально-педагогической направленности. Специфика и структура педагогических способностей. Психологические вопросы педагогического такта. Понятие о педагогическом мышлении. Проблемы профессионально-психологической учителя. Психологические аспекты профессионально-личностного роста учителя. Учитель как субъект педагогической деятельности. Учитель и классный коллектив. Учитель как руководитель. Особенности труда и личности современного российского учителя.

### ***МОДУЛЬ «ОСНОВЫ ВОЖАТСКОЙ ДЕЯТЕЛЬНОСТИ»***

#### ***Психолого-педагогические основы вожатской деятельности***

История лагерного движения в стране и его современное состояние. Детские оздоровительные учреждения. Правовые основы их организации и функционирования. Система подготовки вожатого. Инструктивно-методические лагерные сборы, их прохождение. Охрана жизни и здоровья детей в условиях ДОЛ. Первая помощь. Современные дети в современном лагере. Логика организации лагерной жизни.

### ***МОДУЛЬ «МЕТОДИЧЕСКИЙ»***

#### ***Теория и методика обучения и воспитания младших школьников***

#### ***Организация целостного педагогического процесса в начальной школе.***

Идея всестороннего развития личности. Трансформация цели воспитания. Умственное воспитание. Физическое воспитание. Трудовое воспитание и политехническое образование. Нравственное воспитание. Эстетическое воспитание. Пути реализации задач воспитания. Специфика организации целостного педагогического процесса. Особенности и функции компонентов педагогического процесса. Этапы педагогического процесса. Сущность подготовительного этапа. Основной этап. Заключительный этап. Законы и закономерности педагогического процесса. Взаимодействие – основа построения образовательной среды. Ситуация как структурообразующая образовательной среды. Экологизация образовательной среды. Эстетизация образовательной среды. Информативность образовательной среды. Разнообразие наций и вероисповеданий – источник формирования диалоговой среды. Моделирование образовательной среды. Сущность процесса обучения. Цель обучения. Содержание обучения. Методы обучения. Средства обучения. Формы обучения. Дидактические системы. Система (дидактика) И. Гербарта. Дидактическая система Дж. Дьюи. Современная система обучения. Особенности современной дидактики.

*Методика и технологические подходы к организации образования в начальной школе.*

Сущность процесса обучения. Процесс обучения как социальный процесс. Гуманизация обучения. Специфика процесса обучения. Традиционный процесс обучения. Современный процесс обучения. Организация процесса обучения. Этапы педагогического процесса. Компоненты процесса обучения. Процесс обучения. Принципы обучения.

Содержание обучения. Средства обучения. Методы и формы обучения. Цели обучения. Предметный аспект. Личностный аспект. Идеи педагогов-новаторов.

Социальные предпосылки возникновения обучающих систем. Технология. Объяснительно-иллюстративное обучение. Проблемное обучение. Проблемная ситуация. Проблемное задание. Программированное обучение. Линейное и разветвленное программированное обучение. Поиск новых технологий обучения.

Движущие силы учения. Мотивы. Социальные мотивы. Познавательные мотивы. Компоненты активности. Интересы младших школьников. Общие закономерности действия интереса в обучении. Типы благоприятные и неблагоприятные условия формирования у младших школьников положительных мотивов учения. Средств формирования устойчивых познавательных интересов. Формирование мотивов. Стимулирование учения. Правила стимулирования.

Необходимость изучения законов в дидактике. Понятие закона и закономерности. Закономерности, сформулированные И.Я. Лернером. Виды закономерностей и законов в обучении. Специфика дидактических закономерностей. Принципы обучения.

Дидактические принципы как выражение закономерных связей процесса обучения. Понятие о принципах и правилах. Принципы дидактики Герберта и Дьюи. Характеристика принципов. Принцип сознательности и активности. Принцип наглядности. Принцип систематичности и последовательности. Принцип прочности. Принцип научности. Принцип доступности. Принцип эмоциональности. Принцип связи теории с практикой.

Понятие о методах. Классификация методов. Методы устного изложения. Рассказ. Описание. Художественный рассказ. Рассказ-объяснение. Объяснение. Беседа. Работа с книгой. Наглядные методы обучения. Практические методы обучения. Упражнение. Лабораторный метод. Практическая работа. Познавательные (дидактические) игры. Самостоятельная работа. Выбор методов обучения.

Виды обучения. Догматическое обучение. Объяснительно-иллюстративное обучение. Проблемное обучение. Программированное обучение. Компьютерное обучение. Дифференцированное обучение.

Урок как основная форма организации обучения. Особенности урока. Типология и структура уроков. Трансформация форм обучения. Подготовка урока. Современный урок, его особенности и эффективность. Другие формы обучения и их сущность.

*Методические и технологические подходы организации воспитательной деятельности с младшими школьниками*

Общие закономерности воспитания. Принципы воспитания. Личностный подход. Сочетание личной и общественной направленности воспитания. Связь воспитания с жизнью, трудом. Опора на положительное в воспитании. Единство воспитательных воздействий.

Сущность метода воспитания. Приемы воспитания как часть методов воспитания. Методы формирования сознания. Убеждение. Рассказ на этическую тему. Разъяснение. Этическая беседа. Правила этической беседы. Инструктаж. Пример. Методы организации деятельности. Упражнение. Требование-совет. Требование-игра. Приучение. Метод поручений. Метод воспитывающих ситуаций. Методы стимулирования. Поощрение. Одобрение. Соревнование. Наказание.

Особенности процесса воспитания. Целенаправленность. Многофакторность. Длительность. Непрерывность. Комплексность. Вариативность. Двусторонний характер. Содержание воспитания. Реализм целей воспитания. Совместная деятельность детей и взрослых. Самоопределение. Личностная направленность воспитания. Добровольность. Коллективистская направленность. Структура процесса воспитания. Этапы процесса воспитания.

Сущность воспитательного дела. Доминирующая воспитательная цель. Виды воспитательных дел. Социально-ориентированные воспитательные дела. Этические воспитательные дела. Эстетические и физкультурные воспитательные дела.

Экологические и трудовые воспитательные дела. Воспитание добротой и лаской. Гуманистическое воспитание. Специфика воспитания свободной личности. Личностно ориентированное воспитание. Технология «любимой школы». Понимание ребенка. Принцип природосообразности. Принцип целостного восприятия ребенка. Правила для педагога-гуманиста. Роль семьи как основного института воспитания. Воспитательные функции семьи. Стили семейного воспитания. Авторитарный стиль воспитания. Либеральный (попустительский) стиль. Демократический стиль. Содержание и методы семейного воспитания. Взаимодействие семьи и школы в воспитательном процессе.

Деятельность учителя-воспитателя. Позиция и содержание работы учителя-воспитателя. Понятие детского коллектива. Особенности детского коллектива. Принципы развития коллектива. Фазы развития личности в коллективе по А.В. Петровскому. Основные направления педагогической деятельности в начальных классах.

## ***МОДУЛЬ «ПРЕДМЕТНО-СОДЕРЖАТЕЛЬНЫЙ (НАЧАЛЬНОЕ ОБРАЗОВАНИЕ)»***

### ***Методика преподавания русского языка и литературы в начальной школе***

#### *Методика обучения грамоте.*

Звуковой аналитико-синтетический метод как отражение особенностей русского письма. Реализация аналитико-синтетического метода в современных букварях (азбуках).

Задачи, содержание и общие требования к организации работы в подготовительный период.

Особенности проведения адаптационного периода.

Знакомство с первыми лингвистическими понятиями: речь, речь устная и письменная, предложение, слово, слог, ударение, звук.

Проблема слогаделения и разные ее решения в школьной практике. Звуковой анализ.

Знакомство с фонетическими понятиями. Слог, ударение, ударный и безударный слоги; звук, речевые и неречевые звуки; гласные и согласные звуки; ударные и безударные гласные звуки; твердые и мягкие согласные звуки; глухие и звонкие согласные звуки. Основные трудности и пути их преодоления.

Освоение букв, формирование первоначального навыка чтения и письма на основном этапе обучения грамоте.

Общая характеристика всех направлений обучения. Порядок расположения букв в букварях.

Позиционный принцип русской графики как основа обучения. Механизм чтения и пути овладения им. Организация чтения слов, предложений и текстов, обучение пониманию читаемого.

#### *Урок обучения грамоте.*

Общие требования к уроку обучения грамоте. Структура уроков разных типов, направления работы. Дифференцированный подход на уроках обучения грамоте.

#### *Обучение письму в период обучения грамоте.*

Приемы, методы обучения письму, виды упражнений; структура уроков письма. Обучение графике на уроках письма.

#### *Изучение морфемки в начальных классах.*

Место раздела «Состав слова» в начальном курсе русского языка, задачи и общее содержание работы и ее организация в начальных классах. Разбор слов по составу как способ формирования соответствующего умения. Методика обучения морфемному анализу слов.

#### *Методика изучения имени существительного в начальных классах.*

Последовательность работы по классам. Ознакомление с родом имен существительных. Ознакомление с категорией числа имен существительных. Понятие о склонении имен существительных. Система изучения падежей. Методика формирования у учащихся навыка правописания падежных окончаний имен существительных.

*Методика изучения имени прилагательного в начальных классах.*

Система изучения имен прилагательных в начальных классах. Этапы ознакомления младших школьников с именами прилагательными. Изучение рода и числа имен прилагательных. Правописание падежных окончаний имен прилагательных.

*Методика изучения глагола в начальных классах.*

Система изучения глаголов в начальной школе. Последовательность работы по классам при изучении глаголов. Ознакомление учащихся с категорией числа глагола. Ознакомление учащихся с категорией времени глагола. Ознакомление со спряжением глаголов. Формирование навыка правописания личных окончаний глаголов 1 и 2 спряжения.

*Методика изучения синтаксиса и пунктуации.*

Знакомство младших школьников с элементами синтаксиса и пунктуации.

Словосочетание и предложение как синтаксические единицы языка, их грамматические признаки как лингвистическая основа рассмотрения этих единиц в начальных классах.

Знакомство с понятием «предложение», с видами предложений.

Объективные трудности изучения темы «Главные и второстепенные члены предложения», пути их преодоления.

Содержание и организация работы над пунктуационной грамотностью учащихся в разных классах.

Знакомство младших школьников со словосочетанием. Изучение темы «Словосочетание» в начальных классах.

*Методика обучения изложению и сочинению.*

Методика работы над упражнениями комплексного характера: изложением и сочинением.

Изложения и сочинения как речевые упражнения комплексного характера, роль каждого из них в становлении связной речи школьников.

Виды изложений по способу восприятия и воспроизведения текста; требования к текстам; методика обучения различным видам письменных пересказов.

Специфика сочинения как учебного упражнения, условия его проведения при коммуникативной направленности обучения. Виды сочинений по источнику информации. Жанры сочинений, особенности работы над ними.

Методика проведения изложений и сочинений различных видов.

*Современный урок русского языка.*

Требования к уроку, вытекающие из современных задач обучения. Типы уроков, специфика решаемых задач. Основные компоненты урока русского языка, варианты его построения в зависимости от типа. Особенности структуры урока, включающего знакомство с новым материалом.

Особенности работы над сочинениями в разных учебниках. Общая характеристика жанров школьных сочинений.

Подготовка к уроку русского языка, его построение и анализ.

Технология проведения первых изложений с опорой на теорию актуального членения предложения. Обсуждение уроков, описанных в методических рекомендациях.

Сочинение по картине как этюд: особенности проведения.

Работа по формированию умения читать научный текст в связи с изучением различных дисциплин, в том числе русского языка; помощь учебников в решении задачи.

*Структура урока литературного чтения.*

Основные положения методики проведения уроков литературного чтения.

Типы уроков чтения. Методические требования, предъявляемые к урокам чтения. Процесс работы над художественным произведением. Виды работ с текстом на уроке чтения в процессе анализа произведения. Использование иллюстрирования в процессе анализа произведения. Работа по составлению плана произведения. Творческая работа в

процессе анализа художественного произведения на уроке чтения. Виды творческих работ на уроке чтения: драматизация, постановка «живых картин», чтение по ролям.

Особенности работы над произведениями различных жанров.

Методика изучения произведений фольклора. Методика чтения сказок. Методика чтения и анализа басен. Методика работы над лирическими и эпическими стихотворениями.

#### Методика преподавания математики в начальной школе

*Теоретико-множественный смысл натурального числа в начальном курсе математики. Методика изучения нумерации однозначных, двузначных, трехзначных и многозначных чисел.*

Характеристика десятичной системы счисления. Основы формирования навыка чтения и записи числа в десятичной системе счисления.

Подход к изучению нумерации чисел (этапы процесса изучения нумерации; понятия, формируемые на каждом этапе; используемые методические приемы; средства обучения; преемственность в изучении вопросов нумерации).

*Понятие о величине. Организация деятельности учащихся, направленная на формирование представлений о величине.*

Основные задачи изучения данного раздела, связь его с изучением других вопросов курса математики начальной школы. Основные этапы процесса формирования представлений о величинах, предусмотренных программой по математике начальной школы. Содержание работы по обучению учащихся измерению длины, массы, времени, площади (этапы данного процесса; выводы, получаемые учащимися на каждом из них; преобразование величин и их сравнение; измерительные инструменты и средства наглядности; наиболее эффективные методические приемы).

*Теоретико-множественная основа действий сложения, вычитания, умножения деления. Формирование вычислительных умений и навыков в пределах 10, 100, 1000 и многозначных чисел (основные этапы, характеристика вычислительных приемов).*

Теоретико-множественный смысл действий сложения, вычитания, умножения и деления.

Устные приемы вычислений в пределах 10, 100, 1000 и многозначных чисел. Организация деятельности учащихся по усвоению табличных случаев умножения и деления (приемы запоминания, самоконтроля, проверки). Характеристика приемов устного (внетабличного) умножения и деления в пределах 100.

Письменные приемы вычислений в пределах 10, 100, 1000 и многозначных чисел. Организация деятельности учащихся по формированию навыков письменного умножения и деления (методы, средства, формы обучения, виды упражнений).

*Свойства геометрических фигур, изучаемых в начальной школе. Методика изучения геометрического материала в курсе математики начальной школы.*

Задачи изучения геометрического материала. Распределении элементов геометрии по классам (1, 2, 3, 4). Методика формирования представлений о геометрических фигурах.

Методика работы над задачами с геометрическим содержанием (на распознавание (вычленение) всевозможных геометрических фигур на заданном чертеже; на разбиение заданных фигур на фигуры указанной формы; на составление из данных фигур новых фигур), над задачами на вычисление периметра многоугольника.

*Прямая и обратная пропорциональность. Задачи с величинами: цена, количество, стоимость, скорость, время, расстояние. Методика обучения младших школьников решению задач с пропорциональными величинами.*

Типы составных задач с пропорциональными величинами: задачи на нахождение четвертого пропорционального; задачи на пропорциональное деление; задачи на нахождение неизвестного по двум разностям; задачи на движение. Методика работы над задачами с пропорциональными величинами в системе развивающего обучения.

*Выражения и их тождественные преобразования. Числовые равенства и неравенства, их свойства. Изучение числовых выражений, числовых равенств и неравенств в начальной школе*

Определение выражения, значение числового выражения, тождественное преобразование выражений.

Числовые равенства и неравенства. Свойства истинных числовых равенств и неравенств.

Роль алгебраического материала в изучении курса математики начальной школы.

Распределение алгебраического материала по классам (1, 2, 3, 4).

Этапы работы над числовыми выражениями, равенствами и неравенствами в начальной школе. Примеры фрагментов уроков.

*Приемы умственных действий в процессе обучения математике: (сравнение, классификация, аналогия, обобщение, анализ, синтез). Формирование у младших школьников приемов умственных действий (анализ и синтез, сравнение, классификация) в процессе обучения математике.*

Приемы умственных действий: анализ, синтез, сравнение, обобщение, аналогия, классификация. Примеры заданий, способствующих выработке этих умений.

*Уравнение. Изучение уравнений в начальном курсе математики.*

Уравнения с одной переменной. Определение решения уравнения. Равносильные уравнения, примеры равносильных уравнений. Особенности решения уравнений в начальных классах. Этапы работы над уравнениями в начальном курсе математики. Примеры фрагментов уроков и заданий, используемых на этапе закрепления.

*Методика преподавания предмета «Окружающий мир» в начальной школе*

*Методы обучения предмету «Окружающий мир».*

Обусловленность естественно-научного, обществоведческого и исторического образования на начальном этапе обучения. Цели и задачи ознакомления младших школьников с окружающим миром.

Методы обучения предмету «Окружающий мир» в начальной школе, теория методов и их классификация, требования к ним; связь методов с целями и содержанием естественнонаучного образования в начальной школе.

Развитие познавательной активности, творческих способностей и самостоятельности при использовании различных методов и приемов обучения: игровые технологии, проблемное обучение, система опорных сигналов в начальной школе.

*Типы уроков Окружающего мира по содержанию, дидактическим целям и методам.*

Лабораторно-практические занятия: требования к ним, особенности и специфика проведения.

Экскурсия – основная форма обучения предмету «Окружающий мир». Определение экскурсий, классификация и методика проведения. Эколого-природоохранительная направленность экскурсий в природу.

Практические занятия в условиях пришкольного участка, форма их организации, экспериментальная направленность.

Нетрадиционные формы обучения: интегрированные уроки, уроки сказки, уроки устные журналы, уроки путешествия, уроки викторины.

Внеурочная и внеклассная форма работы по предмету «Окружающий мир»: индивидуальная, групповая.

Организация работы младших школьников в уголке живой природы.

Краеведческие экскурсии и прогулки.

*Методика преподавания изобразительного искусства в начальной школе*

*Роль и значение изобразительного искусства как учебного предмета в школе.*

*Обзор школьных программ по изобразительному искусству.*

Роль и значение изобразительного искусства как учебного предмета в школе.

Обзор школьных программ по изобразительному искусству (программы В.С. Кузина, Н.Н. Ростовцева; Б.П. Юсова; Б.М. Неменского): предмет изучения, цель, задачи, виды деятельности.

Содержание занятий по изобразительному искусству в начальных классах.

*Возрастные особенности и этапы детского рисунка.*

Стадии развития детского рисунка.

Основные особенности рисунка в младшем школьном возрасте.

*Технологии развивающего обучения школьников изобразительному искусству.*

Психолого-педагогические основы развивающего обучения детей изобразительному искусству.

Развитие познавательно-творческой активности и наблюдательности учащихся.

Проблемные методы обучения.

*Методика проведения уроков по изобразительному искусству в начальной школе.*

Методические приемы обучения рисованию на темы. Содержание уроков в начальной школе. Цвет в работе учащихся над сюжетной композицией. Рисование с натуры как метод наглядного обучения. Учебные, воспитательные задачи занятий по рисованию с натуры, по памяти, представлению. Требования к знаниям, умениям обучающихся начальных классов.

*Теория и методика музыкального воспитания в начальной школе*

*Теоретические основы музыкального образования. Связь теории музыкального образования с другими науками.*

Сущность теории музыкального образования.

Цель, задачи и общая характеристика курса. Место курса в цикле психолого-педагогических дисциплин, историко-теоретических и исполнительских дисциплин и в общей системе профессиональной подготовки учителя музыки.

Связь курса с философскими, общенаучными, специально-научными и музыкальными дисциплинами.

Современная теория музыкального образования как совокупность исходных феноменов, положений, закономерностей, отражающих содержание, процесс и организацию музыкальных занятий с учащимися. Оценка состояния музыкального образования на основе двух взаимосвязанных критериев музыкальной культуры: глубина культуры, в аспекте приобщения личности, общества в целом к великому наследию музыкального искусства, и укорененность ее в обществе.

Связь теории преподавания музыки с педагогикой, психологией и физиологией детей школьного возраста, а также с эстетикой и специальными историко-теоретическими дисциплинами (историей и теорией музыки, гармонией, полифонией, инструментовкой и т.д.). Точки соприкосновения указанных дисциплин – основные концептуальные положения об эстетической сущности музыкального искусства и его значении в музыкально-эстетическом развитии школьников.

Музыкальное искусство в образовательном процессе. Музыка в системе искусств. Предназначение музыкального образования в обществе: средство воздействия на индивида и ценностное отношение к самой музыке.

Функции музыкального искусства и их реализация в музыкальном образовании: коммуникативная функция, функция отражения действительности, этическая и эстетическая, каноническая и эвристическая, познавательно-просветительская, общественно-преобразующая и личностно-преобразующая.

Музыкальное искусство в современном социокультурном образовательном процессе.

Роль музыкального искусства в развитии детей.

Арттерапевтические возможности музыки.

*Музыкальное образование как единство обучения, воспитания и развития.*

Цель общего музыкального образования. Целевые установки концепций



Д.Б. Кабалева, Л.В. Шамина, В.В. Медушевский, Ю.Б. Алиев, А.А. Пиличюскас. Условия развития музыкальной культуры учащихся.

Общие задачи музыкального образования. Задачи музыкального воспитания как педагогическая интерпретация его цели (Абдуллин Э.Б., Алиев Ю.Б., Горюнова Л.В.). Взаимосвязь и единство основных задач музыкального образования.

Понятие принципа как исходного положения, раскрывающего сущность цели и задач музыкального воспитания, направленность и характер его содержания и процесса. Общеобразовательные принципы в музыкальном образовании, их обусловленность социологическими, коммуникативными, физиологическими, организационными и психологическими закономерностями педагогического процесса. Принципы единства художественного и технического, эмоционального и сознательного. Многоаспектность принципов музыкального образования, выражающих позицию учителя музыки (Абдуллин Э.Б.). Принципы целостности, образности и интонационности (Горюнова Л.В.).

Примерная программа по предмету «Музыка» в структуре основной образовательной программы начального общего образования (ФГОС НОО).

Требования к планируемым результатам освоения обучающимися начальной школы программы по предмету «Музыка» (ФГОС НОО).

#### Методика преподавания технологии в начальной школе

##### Урок технологии в начальной школе.

Урок – основная форма организации учебно-воспитательного процесса.

Специфика уроков технологий (основная масса учебного времени отводится на практическую работу, строго соблюдение правила техники безопасности, уроки технологии имеют общественно-полезную направленность). Типы уроков по содержанию, по способу проведения, по целям обучения. Структура урока технологии. Требования к современному уроку.

##### Общие вопросы преподавания предмета «Технология» в начальной школе.

Организационно-педагогические условия проведения урока технологии в начальной школе.

Цели и задачи курса, его образовательное и воспитательное значение.

Организация и методика проведения уроков технологии. Рабочая программа по предмету «Технология» учителя начальных классов. Подготовка учителя к проведению урока технологии в начальной школе, проектирование уроков. Основные этапы подготовки учителя к уроку, их целесообразность. Основа тематического планирования, варианты планирования урока технологии. Обеспеченность на каждом этапе урока выполнения комплекса требований программы по технологии. Ресурсообеспеченная образовательно-развивающая среда на уроках технологии. Оборудование учебного процесса. Эффективность урока технологии. Самоанализа урока технологии.

#### Педагогическое сопровождение одаренных детей в начальной школе

Психологические особенности одаренности. Теоретические и практические знания при решении задач обучения, воспитания и развития одаренных детей. Характеристики феномена одаренности. Дифференциация видов одаренности. Психолого-педагогические подходы к феномену одаренности. Обучение одаренных детей. Подготовка педагога к взаимодействию с одаренными детьми. Особенности организации обучения и воспитания одаренных детей в системе начального образования. Методы и средства обучения. Четыре основных подхода к разработке содержания учебных программ для одаренных детей: ускорение, углубление, обогащение, проблематизация. Формы обучения одаренных детей в начальной школе. Перегруппировка параллелей и дифференциация параллелей в обучении одаренных детей. Специальные подходы к обучению детей с особыми потребностями в образовании.

Развитие одаренности. Тренинги в работе с одаренными детьми. Индивидуальные программы развития. Методики раннего развития способностей.

Психолого-педагогическое сопровождение младших школьников с девиантным поведением

Психология девиантного поведения: основные понятия и подходы. Специфические особенности девиантного поведения личности. Классификация видов отклоняющегося поведения. Осуществление обучения, воспитания и развития с учетом социальных, возрастных, психофизических и индивидуальных особенностей, в том числе особых образовательных потребностей обучающихся в системе начального образования. Особенности работы с девиантными детьми младшего школьного возраста. Методы коррекции девиантного поведения детей младшего школьного возраста: сказкотерапия, арттерапия, дидактическая игра.

#### Современные средства оценивания результатов обучения в начальной школе

Содержание обучения. Причины, формирующие содержание образования в начальной школе. Гуманизация содержания образования. Государственный стандарт. Базисный учебный план общеобразовательной средней школы. Образовательные стандарты в целом для школы. Государственные требования к минимальному уровню усвоения содержания общего среднего образования для каждой ступени обучения. Элементы содержания. Учебные планы и программы. Учебники и учебные пособия.

Сущность диагностики в школе. Задачи диагностики. Методы диагностики. Функция педагогической оценки. Гуманизация контроля. Диагностирование обученности и воспитанности, обучаемости и воспитуемости. Требования к контролю. Требования к оцениванию знаний младших школьников. Безотметочное обучение. Диагностика воспитанности.

### **МОДУЛЬ "ЗДОРОВЬЕСБЕРЕЖЕНИЯ И БЕЗОПАСНОСТИ ЖИЗНЕДЕЯТЕЛЬНОСТИ"**

#### Физическая культура и спорт

Физические упражнения, основные виды движений, подвижные игры и естественные факторы природы как способы поддержания уровня физической подготовки для обеспечения полноценной деятельности обучающихся начальных классов.

#### **4.5 Порядок проведения государственного экзамена**

Государственный экзамен проводится согласно графика учебного процесса. Срок проведения государственной итоговой аттестации устанавливается организацией самостоятельно.

Не позднее чем за 30 календарных дней до дня проведения первого государственного аттестационного испытания организация утверждает распорядительным актом расписание государственных аттестационных испытаний, в котором указываются даты, время и место проведения испытаний и предэкзаменационных консультаций, и доводит расписание до сведения обучающегося, членов государственных экзаменационных комиссий и апелляционных комиссий, секретарей государственных экзаменационных комиссий (ГЭК). При формировании расписания устанавливается перерыв между государственными аттестационными испытаниями продолжительностью не менее 7 календарных дней.

Обучающимся и лицам, привлекаемым к государственной итоговой аттестации, во время ее проведения запрещается иметь при себе и использовать средства связи.

Условия для прохождения государственных аттестационных испытаний и подготовку обучающихся к государственной итоговой аттестации обеспечивает выпускающая кафедра педагогики и психологии. Выпускающая кафедра разрабатывает экзаменационные материалы, программу государственной итоговой аттестации и методическое обеспечение работы государственной экзаменационной комиссии, формирует состав ГЭК.

Программа государственных экзаменов, критерии оценки результатов сдачи государственного экзамена, утвержденные организацией, а также порядок подачи и

рассмотрения апелляций доводятся до сведения обучающихся не позднее чем за шесть месяцев до начала государственной итоговой аттестации.

Обучающиеся обеспечиваются программами государственных экзаменов, им создаются необходимые для подготовки условия, проводятся консультации.

Подготовка к государственному экзамену является самостоятельной работой обучающегося. Для оказания помощи обучающимся в этой работе выпускающая кафедра педагогики и психологии организует обзорные лекции и предэкзаменационные консультации. Задача обзорных лекций и консультаций состоит в систематизации ранее полученных обучающимися знаний и ознакомлении с новыми научными взглядами и изменениями в законодательстве РФ в соответствующей области знаний.

Форма проведения и содержание государственного экзамена формируется и рассматривается выпускающей кафедрой и утверждается учебно-методической комиссией Социально-педагогического института.

Государственный экзамен по направлению подготовки 44.03.01 Педагогическое образование направленность (профиль) Начальное образование проводится в устной форме по экзаменационным билетам, утвержденным учебно-методической комиссией Социально-педагогического института Мичуринского ГАУ и согласованным с директором Социально-педагогического института, с составлением письменных тезисов ответов на специально подготовленных для этого бланках. Экзаменационные билеты разрабатываются на основании программы государственного экзамена по данному направлению подготовки в полном соответствии с требованиями ФГОС ВО.

Каждый экзаменационный билет содержит три вопроса и одно компетентностно-ориентированное задание. Вопросы и задания формируются с учетом задач профессиональной деятельности федерального государственного образовательного стандарта по направлению подготовки в соответствии с утвержденными рабочими программами дисциплин (модулей), включенными в состав государственного экзамена.

Каждый экзаменационный билет содержит три основных вопроса: 1 и 2 – по направлению подготовки, 3 – по профилю подготовки; и отдельно – практико-ориентированное задание.

При подготовке ответов на вопросы и решении задания экзаменационного билета выпускники могут пользоваться данной программой государственного экзамена по направлению подготовки 44.03.01 Педагогическое образование направленность (профиль) Начальное образование.

Проведение государственного экзамена обеспечивается работой государственной экзаменационной комиссии и апелляционной комиссии.

Государственный экзамен проводится государственной экзаменационной комиссией, состоящей из председателя, секретаря и членов комиссии. Состав комиссии утверждается организацией не позднее, чем за 1 месяц до даты начала государственной итоговой аттестации.

Председатель государственной экзаменационной комиссии утверждается из числа лиц, не работающих в данной организации, имеющих ученую степень доктора наук и (или) ученое звание профессора, либо являющихся ведущими специалистами – представителями работодателей или их объединений в соответствующей области профессиональной деятельности.

На период проведения государственной итоговой аттестации для обеспечения работы государственной экзаменационной комиссии из числа лиц, относящихся к профессорско-преподавательскому составу организации, научных работников или административных работников организации председателем государственной экзаменационной комиссии назначается ее секретарь. Секретарь государственной экзаменационной комиссии не является ее членом. Секретарь государственной экзаменационной комиссии ведет протоколы ее заседаний, представляет необходимые материалы в апелляционную комиссию.

При приеме государственного экзамена ГЭК обязана обеспечить единство требований, предъявляемых к выпускникам, и условия для объективной оценки качества освоения выпускниками соответствующей образовательной программы:

- проведение государственного экзамена строго в рамках программы государственного экзамена;
- размещение выпускников в аудитории при подготовке к ответу на места, указанные ГЭК, на удалении друг от друга;
- оценка в ходе государственного экзамена собственных знаний выпускника и исключение применения, а также попытки применения, сдающими государственный экзамен, учебных пособий, методических материалов, учебной и иной литературы (за исключением разрешенных для использования на государственном экзамене), конспектов, шпаргалок, независимо от типа носителя информации, а также любых технических средств, средств передачи информации и подсказок.

К началу государственного экзамена в экзаменационную комиссию предоставляется папка с:

- ФГОС ВО по направлению подготовки,
- списком обучающихся,
- программой государственного экзамена,
- листами для формулировки уточняющих вопросов,
- экзаменационными ведомостями;
- зачетными книжками обучающихся.

Секретарем экзаменационной комиссии ведутся протоколы ответа каждого выпускника. В экзаменационные ведомости, зачетные книжки заносятся результаты сдачи государственного экзамена и защиты выпускной квалификационной работы.

За 15 минут до начала экзаменов председателю экзаменационной комиссии передаются комплект билетов и Программа государственного экзамена. Закончив подготовку (разложив билеты, программы экзамена) в аудиторию приглашаются обучающиеся.

1. На государственном экзамене обучающемуся предоставляется право выбора экзаменационного билета.

2. Обучающийся оглашает номер своего билета секретарю, берет листы бумаги со штампом Социально-педагогического института ФГБОУ ВО Мичуринский государственный аграрный университет для подготовки плана и тезисов ответа. На подготовку к экзамену, который проводится в устной форме, обучающемуся дается не менее 40 минут.

3. По истечении этого времени председатель государственной экзаменационной комиссии приглашает (согласно списку) выпускника для ответа за стол, расположенный перед членами комиссии. Выпускник передает билет комиссии, формулирует вопрос билета и отвечает на него.

4. После завершения ответа члены экзаменационной комиссии с разрешения ее председателя задают, как правило, уточняющие и дополнительные вопросы.

5. По завершении экзамена экзаменационная комиссия на закрытом заседании обсуждает характер ответов каждого обучающегося, анализирует поставленные каждым членом комиссии оценки и выставляет каждому обучающемуся согласованную оценку по государственному экзамену в целом. Знания, умения и навыки выпускников определяются следующими оценками: «отлично», «хорошо», «удовлетворительно», «неудовлетворительно».

6. Оценка обучающемуся объявляется в тот же день после оформления в установленном порядке протоколов заседаний экзаменационных комиссий. В случае расхождения мнения членов экзаменационной комиссии по итоговой оценке на основе оценок, проставленных членами комиссии, решение экзаменационной комиссии принимается на закрытом заседании простым большинством голосов членов комиссии,

участвующих в заседании, при обязательном присутствии председателя или его заместителя. При равном числе голосов голос председателя является решающим.

7. Итоговая оценка по экзамену заносится в протокол заседания экзаменационной комиссии, сообщается обучающемуся и проставляется в экзаменационную ведомость и зачетную книжку обучающийся, где расписываются председатель и члены экзаменационной комиссии.

После завершения экзамена комплект билетов и Программы экзаменов возвращаются в Дирекцию Социально-педагогического института ФГБОУ ВО Мичуринский государственный аграрный университет. Исправления в билетах членами экзаменационных комиссий не допускаются.

Решения, принятые комиссией, оформляются протоколами. В протоколе заседания ГЭК отражаются перечень заданных обучающемуся вопросов и характеристика ответов на них, мнения членов комиссии о выявленном в ходе государственного аттестационного испытания уровне подготовленности обучающегося к решению профессиональных задач, а также о выявленных недостатках в теоретической и практической подготовке обучающегося. Протоколы заседаний комиссий подписываются председателем и секретарем экзаменационной комиссии.

При проведении государственного экзамена для обучающихся из числа инвалидов обеспечивается соблюдение следующих общих требований:

- проведение государственного экзамена для инвалидов в одной аудитории совместно с обучающимися, не имеющими ограниченных возможностей здоровья, если это не создает трудностей для обучающихся при прохождении государственного экзамена;

- присутствие в аудитории ассистента (ассистентов), оказывающего обучающимся инвалидам необходимую техническую помощь с учетом их индивидуальных особенностей (занять рабочее место, передвигаться, прочитать и оформить задание, общаться с членами государственной экзаменационной комиссии);

- пользование необходимыми обучающимся инвалидам техническими средствами при прохождении государственного экзамена с учетом их индивидуальных особенностей;

- обеспечение возможности беспрепятственного доступа обучающихся инвалидов в аудитории, туалетные и другие помещения, а также их пребывания в указанных помещениях (наличие пандусов, поручней, расширенных дверных проемов, лифтов, при отсутствии лифтов аудитория должна располагаться на первом этаже, наличие специальных кресел и других приспособлений).

По результатам государственного экзамена обучающийся имеет право на апелляцию о нарушении, по его мнению, установленной процедуры проведения государственного аттестационного испытания и (или) несогласии с результатами государственного экзамена. Апелляция подается лично обучающимся в апелляционную комиссию не позднее следующего рабочего дня после объявления результатов государственных аттестационных испытаний.

Обучающиеся, не прошедшие государственной итоговой аттестации в связи с неявкой на государственное аттестационное испытание по уважительной причине (временная нетрудоспособность, исполнение общественных или государственных обязанностей, вызов в суд, транспортные проблемы (отмена рейса, отсутствие билетов), погодные условия или в других случаях, перечень которых устанавливается организацией самостоятельно), вправе пройти ее в течение 6 месяцев после завершения государственной итоговой аттестации.

Обучающийся должен представить в организацию документ, подтверждающий причину его отсутствия.

Обучающийся, не прошедший одно государственное аттестационное испытание по уважительной причине, допускается к сдаче следующего государственного

аттестационного испытания (при его наличии).

#### **4.6 Перечень вопросов и компетентностно-ориентированных заданий, выносимых на государственный экзамен**

##### **Перечень вопросов к государственному экзамену**

1. Определите понятие, характеристики и функции психических когнитивных процессов. Выделите особенности психических когнитивных процессов и предложите возможности их учета при организации совместной и индивидуальной учебной и воспитательной деятельности обучающихся, в том числе с особыми образовательными потребностями (ОПК-3).
2. Охарактеризуйте психические свойства личности. Обоснуйте значение психолого-педагогических технологий в профессиональной деятельности, необходимых для обучения, воспитания и развития, в том числе обучающихся с особыми образовательными потребностями (ОПК-6).
3. Сформулируйте понятие эмоционально-волевых процессов как функционального состояния психики человека. Раскройте содержание психолого-педагогических технологий в профессиональной деятельности, необходимых для корреляции педагогических воздействий педагога и психических состояний обучающихся (ОПК-6).
4. Сформулируйте понятие деятельности. Дайте характеристику связей личности и деятельности. Виды деятельности: игра, учеба, труд, общение. Приведите примеры организации деятельности обучающихся, направленной на развитие интереса к учебному предмету в рамках урочной и внеурочной деятельности (ПК-9, ОПК-9).
5. Дайте определение детству как социокультурному феномену. Выделите особенности становления психики в разных общественных и исторических условиях. Приведите примеры, в которых продемонстрированы педагогические ситуации, возникшие в учебной и воспитательной деятельности обучающихся, в том числе с особыми образовательными потребностями (ОПК-3).
6. Охарактеризуйте проблему соотношения обучения и развития. Обоснуйте вклад Л.С. Выготского в развитие возрастной психологии: культурно-историческая концепция Л.С. Выготского, закон развития высших психических функций. Сформулируйте понятия «зона ближайшего развития» и «зона актуального развития». Определите психолого-педагогические технологии в профессиональной деятельности, необходимые для обучения, воспитания и развития, в том числе обучающихся с особыми образовательными потребностями, с позиции влияния образования на развитие (ОПК-6, ОПК-9).
7. Опишите проблему периодизации психического развития, основания возрастной периодизации. Сформулируйте понятие о социальной ситуации развития, ведущем виде деятельности, качественных образованиях психики. Охарактеризуйте возрастнопсихологические особенности взаимодействия педагога с участниками образовательных отношений в рамках реализации образовательных программ (ОПК-7).
8. Охарактеризуйте особенности процесса воспитания в современных условиях. Предложите решение задач духовно-нравственного воспитания обучающихся на основе базовых национальных ценностей (ОПК-4).
9. Охарактеризуйте специфику педагогической деятельности: формы, функции, содержание. Раскройте виды мотивации педагогической деятельности. Обоснуйте социальную значимость педагогической профессии, необходимость осуществления педагогической деятельности на основе специальных научных знаний (ОПК-8). Представьте анализ профессиональной деятельности в соответствии с нормативными правовыми актами в сфере образования (ОПК-1).

10. Назовите и охарактеризуйте стили педагогической деятельности и педагогические способности. Сформулируйте понятие «стиль деятельности». Определите понятие и значение стиля педагогического общения как системы реализации межличностных и общественных отношений. Выделите структуру и функции педагогического взаимодействия в реализации субъект-субъектного подхода в различных ситуациях педагогического общения (ПК-1). Охарактеризуйте нормы профессиональной этики педагога (ОПК-1).

11. Охарактеризуйте образовательную среду как фактор развития личности. Опишите основные теоретические модели образовательной среды в современном общекультурном контексте. Раскройте возможности развивающей образовательной среды для достижения личностных, предметных и метапредметных результатов обучения средствами преподаваемых учебных предметов (ПК-4).

12. Сформулируйте психологические основания методов обучения («активные» и «пассивные» методы обучения; репродуктивные и продуктивные методы обучения). Приведите примеры использования психолого-педагогических технологий в профессиональной деятельности, необходимых для обучения и развития, в том числе обучающихся с особыми образовательными потребностями (УК-9, ОПК-6).

13. Сформулируйте методологические основы психологического исследования и их реализацию в педагогической деятельности (принцип детерминизма, единства психики и деятельности, объективности развития). Опишите возможности системного подхода для решения поставленных задач (УК-1).

14. Охарактеризуйте развитие личности в условиях социализации индивида и его воспитания. Выделите современные подходы к проблеме профориентации; психологические механизмы становления профессиональной идентичности. Раскройте особенности взаимодействия с участниками образовательных отношений в рамках социализации и профессионального самоопределения обучающихся (ОПК-7).

15. Сформулируйте понятие компетентности. Дайте характеристику профессиональным компетентности и компетенциям педагога. Обоснуйте значимость способности выстраивать и реализовывать траекторию саморазвития на основе принципов образования в течение всей жизни (УК-6) и осуществлять педагогическую деятельность на основе специальных научных знаний (УК-9, ОПК-8).

16. Охарактеризуйте педагогический процесс как систему и целостное явление; структуру, этапы, закономерности и принципы, условия эффективности педагогического процесса. Определите место способности осуществлять поиск, критический анализ и синтез информации, применять системный подход для решения поставленных задач педагогом в структуре и содержании педагогического процесса (УК-1).

17. Охарактеризуйте воспитание в целостном педагогическом процессе как специально организованную деятельность по достижению целей образования. Определите роль психолого-педагогических технологий в профессиональной деятельности, необходимых для воспитания, в том числе обучающихся с особыми образовательными потребностями (ОПК-6).

18. Сформулируйте понятие «концепция воспитания». Раскройте современные концепции воспитания, их научно-методическую обоснованность, практическую применимость, проблемность содержания. Определите задачи духовно-нравственного воспитания обучающихся на основе базовых национальных ценностей (УК-10, ОПК-4).

19. Охарактеризуйте систему методов воспитания, систему методов педагогического воздействия. Опишите взаимосвязь методов, приемов и средств воспитания. Выделите педагогические условия эффективного применения методов воспитания с учетом принципа целенаправленности воспитательной деятельности (ПК-2).

20. Охарактеризуйте содержание образования как средство развития личности и формирования ее базовой культуры. Раскройте понятие о воспитательных системах. Дайте определение коллектива как объекта и субъекта воспитания; определите условия,

влияющие на развитие способности осуществлять социальное взаимодействие и реализовывать свою роль в команде (УК-3).

21. Охарактеризуйте процесс обучения в целостном педагогическом процессе. Опишите законы и закономерности обучения; принципы, методы и средства обучения, формы обучения. Обоснуйте использование современных методов и технологий осуществления педагогической поддержки и сопровождения обучающихся в процессе достижения метапредметных и предметных результатов (ПК-7).

22. Охарактеризуйте учебную деятельность как специфический вид деятельности. Определите самостоятельную работу обучающихся как высшую форму учебной деятельности. Определите проблемы индивидуальной и совместной учебной деятельности. Опишите альтернативные формы организации учебной деятельности. Обоснуйте роль норм профессиональной этики педагога в организации учебной деятельности обучающихся (ОПК-1).

23. Дайте определение уроку, его типологии и структуре. Раскройте структуру планирования и организации уроков различных типов. Опишите разнообразие видов деятельности обучающихся на уроке, направленных на развитие интереса к учебному предмету в рамках урочной деятельности (ПК-9).

24. Охарактеризуйте понятие и структуру образовательной системы РФ: образовательные стандарты, образовательные программы, систему образовательных организаций, органов управления. Раскройте сущность функций и структуру ФГОС, учебных планов, образовательных программ и учебников. Опишите способы реализации образовательных программ по учебному предмету в соответствии с требованиями федеральных государственных образовательных стандартов (УК-9, ОПК-3).

25. Выделите специфические особенности современных теорий и концепций обучения. Обоснуйте необходимость организовывать совместную учебную деятельность обучающихся, в том числе с особыми образовательными потребностями (ОПК-3). Охарактеризуйте роль инновационных образовательных процессов в условиях реализации ФГОС.

26. Сформулируйте понятие технологии целостного педагогического процесса. Обоснуйте педагогическую задачу как технологическую единицу педагогического процесса. Выделите особенности осуществления контроля и оценки формирования результатов образования обучающихся как педагогической задачи (ОПК-5). Охарактеризуйте технологии выявления и корректировки трудностей в обучении как группы технологий педагогического управления в образовании.

27. Охарактеризуйте сущность и понятие социализации: этапы, агенты, средства, механизмы социализации. Определите процесс воспитания как относительно социально контролируемую социализацию. Выделите социально-педагогические механизмы управления социализацией. Обоснуйте организацию педагогической поддержки и сопровождения обучающихся в процессе достижения личностных результатов, социализации и профессионального самоопределения обучающихся (ПК-7).

28. Опишите исследовательскую деятельность как компонент в структуре педагогической деятельности. Охарактеризуйте значение способности осуществлять поиск, критический анализ и синтез информации для постановки и решения исследовательских задач в области образования (УК-1). Обоснуйте руководство педагога организацией совместной и индивидуальной учебно-исследовательской деятельностью обучающихся, в том числе с особыми образовательными потребностями (ОПК-3).

29. Охарактеризуйте государственно-общественный характер управления системой образования. Сформулируйте принципы управления педагогическими системами. Дайте описание школе как педагогической системе и объекту управления. Обоснуйте значение осуществления профессиональной деятельности в соответствии с нормативными правовыми актами в сфере образования (УК-10, ОПК-1).



30. Сформулируйте основы вожатской деятельности. Охарактеризуйте технологии работы вожатого во временном детском коллективе. Определите педагогические условия эффективной организации целенаправленной воспитательной деятельности (ПК-2) в лагере с учетом способности осуществлять социальное взаимодействие и реализовывать свою роль в команде (УК-3).
31. Перечислите основные понятия педагогики начального образования, выявите особенности осуществления педагогической поддержки и сопровождение обучающихся начальной школы в процессе достижения метапредметных, предметных и личностных результатов (ПК-7). Кратко осветите историю становления и развития педагогики начального образования. Расскажите о педагогических взглядах Л.Н. Толстого. Дайте краткую характеристику педагогическому наследию К.Д. Ушинского.
32. Перечислите функции педагогического процесса в начальных классах. Охарактеризуйте образовательную, воспитательную, развивающую функции при реализации образовательных программ по учебным предметам в соответствии с требованиями федеральных государственных образовательных стандартов: содержание, структурные компоненты, виды образовательных задач и методы их реализации в учебном процессе (ОПК-3).
33. Перечислите основные структурные части Федерального государственного образовательного стандарта начального общего образования. Дайте общую характеристику учебного плана начальной школы. Сформулируйте понятие базисного учебного плана. Перечислите и дайте краткую характеристику видам учебных планов в соответствии с нормативными правовыми актами в сфере образования (ОПК-1, ОПК-9).
34. Дайте общую характеристику действующих учебников для начальной школы. Выявите взаимосвязь учебных программ и учебников для начальной школы при организации совместной и индивидуальной учебной деятельности обучающихся, в том числе с особыми образовательными потребностями, в соответствии с требованиями федеральных государственных образовательных стандартов (ОПК-3).
35. Дайте характеристику развития младшего школьника. Укажите причины неравномерности развития, учитывая индивидуальные особенности и гендерные различия при достижении личностных, предметных и метапредметных результатов (ПК-4).
36. Дайте определение понятию поведенческой сферы личности младшего школьника. Рассмотрите формирование поведенческой сферы личности младшего школьника в процессе совместной и индивидуальной учебной и воспитательной деятельности обучающихся, в том числе с особыми образовательными потребностями (ОПК-3).
37. Дайте определение понятию эмоционально-волевой сферы личности младшего школьника. Рассмотрите формирование эмоционально-волевой сферы личности младшего школьника в процессе духовно-нравственное воспитание обучающихся на основе базовых национальных ценностей (ОПК-4).
38. Перечислите и охарактеризуйте особенности формирования познавательной и учебной деятельности младшего школьника при помощи психолого-педагогических технологий в профессиональной деятельности, необходимых для индивидуализации обучения, развития, воспитания, в том числе обучающихся с особыми образовательными потребностями (ОПК-6).
39. Перечислите основные образовательные и педагогические технологии в педагогическом процессе. Определите психолого-педагогические основы технологии обучения в начальном образовании. Опишите сущность технологии обучения. Опишите особенности использования психолого-педагогических технологий в профессиональной деятельности, необходимых для индивидуализации обучения, развития, воспитания, в том числе обучающихся с особыми образовательными потребностями (ОПК-6).
40. Рассмотрите метод как способ теоретического и практического освоения учебного материала. Представьте классификацию методов обучения. Сформулируйте требования к методам обучения в начальной школе. Приведите пример использования методов

объяснения, рассказа, беседы, выявите специфику их использования и развивающие возможности на различных этапах обучения в рамках реализации образовательных программ (ОПК-7).

41. Опишите возможности проектирования структуры современного урока в начальной школе для эффективной реализации образовательных программ по учебному предмету в соответствии с требованиями федеральных государственных образовательных стандартов (ОПК-3).

42. Опишите сущность дидактической игры. Перечислите возможности использования игровых приемов в обучении для достижения личностных, метапредметных и предметных результатов обучения и обеспечения качества учебно-воспитательного процесса. Представьте психолого-педагогическое обоснование необходимости игр в процессе обучения младших школьников, сформулируйте основные требования к ее организации при развитии интереса к учебному предмету в рамках урочной и внеурочной деятельности (ПК-9).

43. Определите предмет и методы психологии одаренности. Опишите особенности применения системного подхода при решении задач обучения, воспитания и развития одаренных детей (УК-1).

44. Дайте определение понятию детская одаренность и укажите ее специфику. Проанализируйте признаки одаренности: мотивационный и инструментальный аспекты поведения одаренного ребенка. Перечислите формы и методы психолого-педагогического сопровождения одаренных детей. Укажите способы развития активности, инициативности одаренных детей в образовательном процессе в соответствии с нормативными правовыми актами в сфере образования (ОПК-1).

45. Перечислите особенности личности одаренных детей с гармоничным и дисгармоничным типом развития: качества личности, роль семьи, особенности общения со сверстниками и педагогами. Охарактеризуйте специальные подходы к осуществлению обучения, воспитания и развития детей с особыми потребностями в соответствии с нормативными правовыми актами в сфере образования (ОПК-1).

46. Обозначьте методологические подходы к диагностике одаренности. Проведите сравнительный и содержательный анализ методов диагностики одаренности. Перечислите психолого-педагогические технологии в профессиональной деятельности, необходимые для индивидуализации обучения и воспитания одаренных детей (ОПК-6).

47. Перечислите основные методики, технологии и модели обучения одаренных детей. Приведите пример реализации на практике специальных подходов к обучению детей с особыми потребностями в образовании в соответствии с нормативными правовыми актами в сфере образования (ОПК-1).

48. Перечислите и охарактеризуйте социальные факторы отклоняющегося поведения младших школьников. Проанализируйте характерные черты личности младшего школьника с девиантным поведением с учетом специальных научных знаний (ОПК-8).

49. Дайте определение понятию расстройство поведения (РП): картина, виды, причины возникновения. Охарактеризуйте ранний детский аутизм (РДА): картина, виды, причины возникновения. Укажите биопсихосоциальные причины детской и подростковой агрессивности. Дайте характеристику понятию синдром дефицита внимания с гиперактивностью (СДВГ): картина, виды, причины возникновения и интервенция. Укажите возможные виды и формы профилактики и способы коррекции расстройств поведения через организацию совместной и индивидуальной учебной и воспитательной деятельности обучающихся (ОПК-3).

50. Дайте определение понятию тревоги и страха. Выявите особенности возрастной динамики тревоги и страха в условиях нормы, в том числе периоды наибольшей чувствительности к страху, его структуру на различных возрастных этапах формирования личности и выраженность страха в зависимости от типа отношений в семье и пола детей. Дайте характеристику тревожных расстройств младшего школьного возраста с учетом

специальных научных знаний. Профилактика и способы коррекции тревожных расстройств младших школьников через формирование способности к самоорганизации и самообразованию (ОПК-8).

51. Определите необходимость осуществления психолого-педагогического сопровождения учебно-воспитательного процесса при профилактике и коррекции девиантного поведения. Представьте с учетом специальных научных знаний модель программы психолого-педагогической реабилитации младших школьников с девиантным поведением и определите ее эффективность в соответствии с нормативно-правовыми актами сферы образования (ОПК-8).

52. Сформулируйте особенности осуществления контроля и оценки формирования результатов образования обучающихся в соответствии с требованиями ФГОС НОО и другими нормативно-правовыми актами сферы образования. Перечислите планируемые результаты обучения как основные критерии оценивания. Определите роль сформированности универсальных учебных действий как объекта оценки в дальнейшей социализации и профессионального самоопределения обучающихся (ОПК-5).

53. Охарактеризуйте виды оценок (текущая, итоговая, интегративная, синтетическая, экспертная). Проанализируйте диагностическое (стартовое, текущее) и срезовое (тематическое, промежуточное, рубежное, итоговое) оценивание результатов образования обучающихся (ОПК-5).

54. Определите принципы построения оценочной деятельности учителя в психолого-педагогическом сопровождении учебно-воспитательного процесса. Рассмотрите оценочную деятельность учителя как способ формирования профессионального умения толерантно воспринимать социальные, культурные и личностные различия обучающихся. Опишите пути обеспечения оценочных действий учителя в отношении учебных усилий ребенка, а не его личности (ОПК-5).

55. Перечислите и охарактеризуйте базовые правовые знания, указанные в требованиях ФГОС НОО, необходимые для реализации возможностей портфолио как метода интегральной оценки результатов образования обучающихся начальной школы (ОПК-5)

56. Проанализируйте итоговые комплексные проверочные работы как метод интегральной оценки результатов образования обучающихся начальной школы (ОПК-5).

57. Перечислите и охарактеризуйте методы системы контроля и оценки при безотметочном обучении при организации педагогического сопровождения социализации первоклассников (лесенки достижений, волшебные линейки, листы индивидуальных достижений, листы наблюдений и др.) (ОПК-5).

58. Охарактеризуйте тестовый метод оценки как метод педагогической диагностики. Перечислите особенности видов педагогических тестов (гомогенные и гетерогенные; интегративные, адаптивные, критериально-ориентированные). Дайте характеристику типов и видов тестовых заданий. Перечислите формы тестовых заданий (по классификации В.С. Аванесова). Раскройте возможности компьютерного тестирования обучающихся с использованием информационно-коммуникационных технологий (ОПК-2).

59. Опишите особенности формирования способности осуществлять социальное взаимодействие и реализовывать свою роль в команде. Перечислите и проанализируйте принципы организации досуговой деятельности с учетом. Охарактеризуйте основные виды и формы культурно-досуговой деятельности при организации досуга младших школьников. Расскажите о методах организации детского досуга (УК-3).

60. Опишите особенности использования активных форм и методов организации досуговой деятельности младших школьников на переменах, в каникулярное время, в летних оздоровительных лагерях при решении задач воспитания и духовно-нравственного развития, организации сотрудничества обучающихся, развития их творческих способностей в учебной и внеучебной деятельности при осуществлении социального

взаимодействия. Смоделируйте педагогические ситуации при организации досуговой деятельности младших школьников с возможностью использования приемов оказания первой помощи, методов защиты в условиях чрезвычайных ситуаций (УК-3).

61. Изложите задачи обучения письму, приемы обучения письму с учетом реализации образовательных программ по учебному предмету в соответствии с требованиями федеральных государственных образовательных стандартов (ОПК-3).

62. Охарактеризуйте задачи, структуру и содержание уроков чтения и письма в период обучения грамоте при осуществлении обучения, воспитания и развития в соответствии с требованиями федеральных государственных образовательных стандартов (ОПК-3).

63. Охарактеризуйте виды работы с текстом на уроке литературного чтения в соответствии с требованиями федеральных государственных образовательных стандартов. Предложите виды заданий, необходимых для индивидуализации обучения, развития, воспитания, в том числе обучающихся с особыми образовательными потребностями (ОПК-6).

64. Выявите особенности методики чтения сказок с учетом возрастных, психофизических и индивидуальных особенностей, в том числе особых образовательных потребностей обучающихся при реализации образовательных программ по учебному предмету в соответствии с требованиями федеральных государственных образовательных стандартов (ОПК-3).

65. Опишите методику изучения морфемного состава слова в соответствии с требованиями образовательных стандартов. Предложите виды заданий, способствующих формированию у обучающихся начальной школы способности к самоорганизации и самообразованию в соответствии с требованиями федеральных государственных образовательных стандартов (ОПК-3).

66. Расскажите о методике изучения имен существительных в начальной школе в соответствии с требованиями образовательных стандартов. Предложите виды заданий, способствующих формированию у обучающихся начальной школы способности к самоорганизации и самообразованию в соответствии с требованиями федеральных государственных образовательных стандартов (ОПК-3).

67. Охарактеризуйте задачи, структуру и содержание уроков русского языка в соответствии с требованиями федеральных государственных образовательных стандартов (ОПК-3).

68. Расскажите о методике изучения имен прилагательных в начальной школе в соответствии с требованиями образовательных стандартов. Предложите виды заданий, способствующих формированию у обучающихся начальной школы способности к самоорганизации и самообразованию в соответствии с требованиями федеральных государственных образовательных стандартов (ОПК-3).

69. Опишите методику изучения глагола в соответствии с требованиями образовательных стандартов. Предложите виды заданий, способствующих формированию у обучающихся начальной школы способности к самоорганизации и самообразованию в соответствии с требованиями федеральных государственных образовательных стандартов (ОПК-3).

70. Охарактеризуйте виды грамматико-орфографических упражнений в соответствии с требованиями федеральных государственных образовательных стандартов (ОПК-3).

71. Раскройте сущность теоретико-множественного подхода к изучению натурального числа в начальном курсе математики и методику изучения нумерации однозначных, двузначных, трехзначных и многозначных чисел. Дайте краткую характеристику изучения нумерации в различных образовательных программах по математике в соответствии с требованиями федеральных государственных образовательных стандартов (ОПК-3).

72. Дайте определение понятию о величине и покажите организацию деятельности обучающихся, направленную на формирование представлений о величине и

использования математических знаний для ориентирования в принципах использования информационно-коммуникационных технологий (ОПК-2).

73. Раскройте сущность теоретико-множественной основы действий сложения, вычитания. Перечислите и охарактеризуйте современные методы и технологии обучения и диагностики при формировании вычислительных умений и навыков в пределах 10, 100, 1000 и многозначных чисел в соответствии с требованиями федеральных государственных образовательных стандартов (ОПК-3).

74. Раскройте сущность организации совместной и индивидуальной учебной и воспитательной деятельности обучающихся, в том числе с особыми образовательными потребностями, на примере изучения геометрического материала в курсе математики начальной школы (ОПК-3).

75. Дайте определение понятий «прямая и обратная пропорциональность», опишите методику организации деятельности обучающихся при обучении решению задач с пропорциональными величинами и опишите примеры использования математических знаний для ориентирования в принципах использования информационно-коммуникационных технологий (ОПК-2).

76. Перечислите психолого-педагогические технологии при изучении следующих вопросов: выражения и их тождественные преобразования; числовые равенства и неравенства, их свойства; изучение числовых выражений, числовых равенств и неравенств в начальной школе (ОПК-6).

77. Дайте общую характеристику образовательных программ по математике в соответствии с требованиями федеральных государственных образовательных стандартов, в которых раскрываются возможные подходы к развитию мышления младших школьников с использованием приемов умственной деятельности (сравнение, классификация, аналогия, обобщение, анализ, синтез) (ОПК-3).

78. Покажите варианты использования математических знаний для ориентирования в принципах использования информационно-коммуникационных технологий при изучении уравнений в начальном курсе математики (ОПК-2).

79. Раскройте сущность организации совместной и индивидуальной учебной и воспитательной деятельности обучающихся, в том числе с особыми образовательными потребностями, на примере обучения решению задач в начальном курсе математики (ОПК-3).

80. Раскройте сущность организации совместной и индивидуальной учебной и воспитательной деятельности обучающихся, в том числе с особыми образовательными потребностями, на примере изучения теоретико-множественной основы действий умножения и деления. Опишите современные методы и технологии обучения и диагностики при формировании вычислительных умений и навыков в пределах 10, 100, 1000 и многозначных чисел (ОПК-3).

81. Перечислите и охарактеризуйте методы обучения предмету «Окружающий мир» и формирования способности использовать естественнонаучные знания для ориентирования в принципах использования информационно-коммуникационных технологий (ОПК-2).

82. Перечислите и охарактеризуйте типы уроков «Окружающего мира» по содержанию, дидактическим целям и методам обучения в соответствии с требованиями образовательных стандартов. Определите особенности организации совместной и индивидуальной учебной деятельности обучающихся, в том числе с особыми образовательными потребностями, на уроках окружающего мира (ОПК-3).

83. Охарактеризуйте роль и значение изобразительного искусства как учебного предмета в школе. Дайте обзорную характеристику школьных программ по изобразительному искусству с учетом особенностей организации совместной и индивидуальной учебной деятельности обучающихся, в том числе с особыми образовательными потребностями (ОПК-3).

84. Соотнесите возрастные особенности и этапы детского рисунка с учетом психофизических и индивидуальных особенностей обучающихся. Выявите и проанализируйте педагогические условия применения технологии развивающего обучения школьников изобразительному искусству в соответствии с требованиями федеральных государственных образовательных стандартов (ОПК-3).

85. Опишите методику проведения уроков по изобразительному искусству в начальной школе при реализации образовательных программ по учебному предмету с целью осуществления духовно-нравственного воспитания обучающихся на основе базовых национальных ценностей (ОПК-4).

86. Перечислите теоретические основы музыкального образования. Охарактеризуйте связь теории музыкального образования с другими науками при решении задач духовно-нравственного воспитания обучающихся на основе базовых национальных ценностей (ОПК-4).

87. Рассмотрите музыкальное образование в контексте осуществления духовно-нравственного воспитания обучающихся на основе базовых национальных ценностей (ОПК-4).

88. Перечислите и охарактеризуйте типы уроков технологии по содержанию, дидактическим целям и методам обучения, способствующих эффективности совместной и индивидуальной учебной и воспитательной деятельности обучающихся, в том числе с особыми образовательными потребностями (ОПК-3).

89. Сформулируйте общие проблемы преподавания предмета «Технология» в начальной школе. Проанализируйте организационно-педагогические условия проведения урока технологии в начальной школе с учетом организации совместной и индивидуальной учебной и воспитательной деятельности обучающихся, в том числе с особыми образовательными потребностями (ОПК-3).

90. Перечислите и охарактеризуйте способы поддержания должного уровня физической подготовленности обучающихся начальных классов для обеспечения полноценной социальной и образовательной деятельности (УК-7).

### **Перечень компетентностно-ориентированных заданий к государственному экзамену**

**Задание 1.** *Все ли правила вы принимаете для себя? Если нет, то почему? Хотели бы вы дополнить предложенный список? Если да, то чем? Какими правилами вы всегда руководствуетесь в жизни, какому типу воспитания они в большей мере соответствуют?*

*Раскройте содержание способности педагога выстраивать и реализовывать траекторию саморазвития (УК-6).*

Великий русский педагог К.Д.Ушинский в юности составил для себя следующие правила самовоспитания.

1. Спокойствие, по крайней мере, внешнее, в любых обстоятельствах.
2. Прямота в словах и поступках.
3. Обдуманность действия.
4. Решительность с правом ответственности за поступок.
5. Не говорить о себе без нужды ни одного слова.
6. Делать то, что хочется, а не то, что случится.
7. Издерживать свои силы только на необходимое или приятное, а не на страсти издерживать.
8. Каждый вечер добросовестно давать отчет в своих поступках.
9. Ни разу не хвастать ни тем, что было, ни тем, что есть, ни тем, что будет.

**Задание 2.** *Прав ли учитель? Чем он руководствовался? Согласны ли вы с мнением, что на практике должно реализовываться некое представление о «мужском» и*

*«женском» воспитании? Какое решение приняли бы вы в подобном случае?*

*Раскройте содержание готовности педагога к осуществлению педагогической поддержки и сопровождения учебно-воспитательного процесса (УК-9, ПК-7)*

Идя на урок, педагог видит у кабинета толпу ребят и двоих дерущихся подростков. Педагог попросил всех зайти в кабинет, а драчунов остаться в коридоре. Закрыв двери и оставшись наедине с мальчиками, педагог спрашивает:

- Можете объяснить, почему вы поссорились, из-за чего возникла драка?

Мальчики молчат, они угрожающе смотрят друг на друга.

- Это секрет? – серьезно спрашивает педагог. Они кивают головой.

- Тогда сделаем так, даю вам 5 минут – поговорите как мужчина с мужчиной, только без кулаков и оскорблений, тихо, мирно выясните свои отношения. И помните, вы должны войти в класс более крепкими друзьями, чем были прежде, покажите всем, как вы можете цивилизованно решать сложные жизненные проблемы.

**Задание 3.** *Каков стиль обучения на уроке? Что служит критерием успеха на уроке? Какие педагогические задачи ставились и решались на уроке? Что больше всего беспокоит учителя? Что радует? Что делает педагог, чтобы обучение обеспечивало развитие учащихся?*

*Раскройте содержание способности педагога организовывать совместную и индивидуальную учебно-исследовательскую деятельность обучающихся (ОПК-3).*

Идёт урок. Решая задачу, восемь учеников класса прибегли к одному способу, пятнадцать учеников выбрали другой, четверо пошли оптимальным путём. Учитель, однако, не спешит ставить точки над «и». Он предлагает преобразовать задачу на новый лад, при этом поощряя активность каждого ученика. Учитель и с оценками не торопится, как это бывает, – он больше всего озабочен работой мысли учеников, занят доброжелательным разбором не только всех способов решения задачи, но и ошибок отдельных учеников, поощрением всё новых и новых самостоятельных поисков. Для него и его учеников (он их к этому приучает) самая большая радость и награда – радостный вскрик: «Я понял! Можно ещё и так решить...»

**Задача 4.** *Оцените педагогическую значимость реплик учителя и то, как умело он переключил активность Коли в нужное, полезное русло. Когда слово учителя производит воспитательный эффект? О чем следует помнить в процессе взаимодействия с конфликтно настроенными людьми?*

*Раскройте содержание способности педагога осуществлять профессиональную деятельность в соответствии с нормами профессиональной этики (ОПК-1)*

Однажды дети вместе с педагогом поехали в лес собирать семена белой акации, чтобы засеять ими улицы новостройки в микрорайоне школы. Учительница сказала, что на земле очень мало семян, так как большинство засохших стручков висит на высоких ветвях.

Не успела учительница сказать это, как Коля, очень хулиганистый и конфликтный мальчик, был уже на дереве. Всем было понятно, что сделал он это единственно из стремления послушаться, проявить своеобразие. Но, к удивлению учительница похвалила Колю.

- Смотрите, дети, какой молодец Коля! Сейчас он будет бросать нам стручки.

Эта похвала застала Колю врасплох... Но думать, было некогда, под высокой акацией уже рассаживались ребята, и Коля начал срывать сухие стручки и бросать их. Дети наперебой просили его:

- Коля, бросай мне... Коля бросай прямо в шапку...

Мальчик увлекся работой. Нашелся еще один отважный мальчуган, не побоявшийся острых шипов и колючек. И они с Колей начали соревнование.

**Задание 5.** *Объясните, в чем причина нездоровых взаимоотношений между Таней и ее родителями. Укажите, какие особенности психической деятельности родителей в данном примере мешают правильной оценке поведения Тани. Докажите, какими качествами личности должны обладать родители, чтобы между ними и детьми были здоровые взаимоотношения.*

*Раскройте содержание способности педагога к взаимодействию с участниками образовательных отношений (ОПК-7)*

Забота о любимом человеке, из-за непонимания его поступков и поведения, иногда приобретает уродливые формы, делает жизнь невыносимой. Прочитайте отрывок из письма в редакцию шестнадцатилетней Тани: «Родители меня не понимают! Говорят, что любят, но разве так любят? Вечно подозрения, вопросы - с кем была, где, письма мои читают тайком. И вечно ругают. Пятерку принесешь - не похвалят, так и надо, а за тройку такой скандал всегда! И не спросят, почему? Просто ругают. И все от любви, да..?»

**Задание 6.** *Проанализируйте ситуацию. Какие воспитательные меры, с вашей точки зрения, следует предпринять классному руководителю?*

*Раскройте содержание способности педагога к осуществлению профессиональной деятельности в соответствии с нормативными правовыми актами в сфере образования (ОПК-1)*

Ученица 10-го класса полностью игнорирует один из предметов в школе. Умная, способная, независимая, она посещает уроки по этому предмету, но демонстративно ничего не делает, читает книги, журналы. Открыто выражает свое неуважение к учителю и откровенно говорит ему об этом.

**Задание 7.** *Проанализируйте педагогическую ситуацию с точки зрения методов психолого-педагогического исследования. Дайте определение понятий «метод исследования», «классификация методов исследования». Определите, какие методы исследования были использованы учителем. Конкретизируйте свой ответ примерами из предложенной ситуации. Докажите эффективность их применения. Предложите свой вариант рекомендаций, которые могла дать учительница Люба Г.*

*Раскройте содержание готовности педагога использовать системный подход для решения поставленных задач (УК-1, ОПК-9)*

Как-то ученица IV класса Люба Г. на вопрос учителя: почему она плохо учится? - заявила, что у нее плохая память. Учитель, услышав такую мотивировку, сделал целое "психологическое отступление" на уроке. Он рассказал, что эксперименты ученых-психологов доказали: у большинства людей, жалующихся на плохую память, она нормальная и даже хорошая. Учитель не ограничился этим. Он провел беседу о памяти с использованием экспериментальных методик, которые помогли учащимся разобраться в особенностях их памяти. Люба Г. была поражена тем, что у нее развито абстрактное мышление и память хорошая. После беседы девушка с уважением стала относиться к себе. В выполнении домашних заданий стала руководствоваться методическими советами учителя. Постепенно она научилась работать не только с учебником и конспектами, но и с дополнительной литературой. Позже она с благодарностью заявила: "Я почувствовала себя полноценным человеком. Мне интересно стало учиться".

**Задание 8.** *Проанализируйте педагогическую ситуацию с точки зрения учения Л.С. Выготского о зоне ближайшего и зоне актуального развития ребенка. Согласны ли вы с тем, что для контрольной работы необходимо всем ученикам предлагать задания одного уровня трудности? Приведите аргументы в защиту своей точки зрения. Как подобная организация деятельности учащихся на уроке способствовала их развитию? Разработайте рекомендации учителю по составлению заданий для контрольной работы с учетом зоны ближайшего развития*



*Раскройте содержание способности педагога к осуществлению контроля и оценки формирования результатов образования обучающихся (УК-10, ОПК-5)*

Учительница математики к каждой теме готовила систему заданий на карточках для самостоятельных работ учащихся. Как правило, они были трех категорий: повышенной, средней и заниженной трудности. Она раздавала задания ученикам с учетом их умственных возможностей. Иногда отдельные ученики жаловались: «Вы некоторым ребятам даете легкие задания, а нам все тяжелые...»

Для проведения контрольных работ для всех учеников предлагались задания одного уровня трудности.

**Задание 9.** *Перед вами затруднительная педагогическая ситуация. Выберите из числа предложенных вариантов реагирования на данную ситуацию такой, который с педагогической точки зрения наиболее правильный, по вашему мнению. Если ни один из предложенных вариантов ответов вас не устраивает, то можно дать свой, оригинальный ответ.*

*Раскройте содержание норм профессиональной этики педагога (ОПК-1)*

Учитель дает обучающемуся задание, а тот не хочет его выполнять и при этом заявляет: «Я не хочу это делать».

Какой должна быть реакция учителя?

1. «Не хочешь — заставим!»
2. «Для чего же ты тогда пришел учиться?»
3. «Тем хуже для тебя, оставайся неучем. Твое поведение похоже на поведение человека, который назло своему лицу хотел бы отрезать себе нос».
4. «Ты отдаешь себе отчет в том, чем это может для тебя закончиться?»
5. «Не мог бы ты объяснить, почему?»
6. «Давай сядем и обсудим — может быть, ты и прав».
7. \_\_\_\_\_.

**Задание 10.** *Проанализируйте рассказ ученицы о своей учительнице. В чем причина успеха преподавателя учебного предмета X? Какие методы использовались ею в процессе преподавания учебного предмета X?*

*Раскройте содержание способности педагога успешно взаимодействовать в различных ситуациях педагогического общения (ПК-1)*

"У меня была любимая учительница. Свой предмет - X - она знала хорошо и постоянно стремилась сообщить нам что-то новое. Но всегда мы чувствовали, что ее рассказ - лишь маленькая частица того, что она знает. К предмету X я относилась долгое время весьма равнодушно, но радость общения с учительницей, охватывающая всех нас перед ее уроком, сделала то, что я и многие другие стали посещать предметный кружок. У нее были любимые ученики, но это чувствовалось только в повышенной требовательности к ним. Все чувствовали, что она равнодушна к каждому. Мы позволяли себе спорить с нею. Это были хорошие споры. Она выходила победительницей в любом случае: и если последнее слово оставалось за ней, и если оно оставалось за нами, так как она радовалась, если ученики заставляли ее поднимать "руки вверх" - так она всегда говорила".

**Задание 11.** *Перед вами затруднительная педагогическая ситуация. Выберите из числа предложенных вариантов реагирования на данную ситуацию такой, который с педагогической точки зрения наиболее правильный, по вашему мнению. Если ни один из предложенных вариантов ответов вас не устраивает, то можно дать свой, оригинальный ответ.*

*Раскройте содержание способности педагога успешно взаимодействовать в различных ситуациях педагогического общения (ПК-1)*

Обучающийся разочарован своими учебными успехами, сомневается в своих

способностях и в том, что ему когда-либо удастся как следует понять и усвоить материал, и говорит учителю: «Как вы думаете, удастся ли мне когда-нибудь учиться на отлично и не отставать от остальных ребят в классе?» Что должен на это ему ответить учитель?

1. «Если честно сказать – сомневаюсь».
2. «О, да конечно, в этом ты можешь не сомневаться».
3. «У тебя прекрасные способности, и я связываю с тобой большие надежды».
4. «Почему ты сомневаешься в себе?»
5. «Давай поговорим и выясним проблемы».
6. «Многое зависит от того, как мы с тобой будем работать».
7. \_\_\_\_\_.

**Задание 12.** *Сравните две позиции в отношении выбора профессии. Какими критериями оценки труда пользуются девушки? Как вы понимаете профессиональное самоопределение и творческую самореализацию человека?*

*Раскройте содержание способности педагога строить траекторию саморазвития обучающихся (УК-6)*

Во время встречи выпускников между ребятами произошел вот какой разговор.

Вера — маленькая худенькая девушка. Она уже фармацевт. Слушать, как она говорит о своей профессии — одно удовольствие:

— Лекарства для ребят, — говорит она, — это очень ответственно. Малейшая ошибка, и даже страшно подумать, что может случиться... Они же могут отравиться. Я чуть сама не отравилась, так попробовалась...

Она сыплет названиями лекарств, рецептами. Ребята смеются:

— С тобой невозможно говорить по-русски, все латынь и все о лекарствах.

— Так это же моя работа, — улыбается она.

Среди выпускников — еще один будущий медик — Алла П. Она будет стоматологом.

— Алла, почему ты пошла в стоматологический?

— Марина решила, ну и я с ней.

— И как, нравится?

— Да ничего, только много, знаете, разных ненужных предметов. Ну, хотя бы английский. Зачем зубному врачу нужен английский язык? А вообще, я хочу перейти в стоматологический техникум. Буду техником.

— Из университета в техникум? Но зачем?

— Надоело учиться, и потом, мы проходили практику в поликлинике, так я узнала, что техник может заработать больше врача.

**Задание 13.** *Перед вами затруднительная педагогическая ситуация. Выберите из числа предложенных вариантов реагирования на данную ситуацию такой, который с педагогической точки зрения наиболее правильный, по вашему мнению. Если ни один из предложенных вариантов ответов вас не устраивает, то можно дать свой, оригинальный ответ.*

*Раскройте содержание норм профессиональной этики педагога (ОПК-1)*

Ученик, увидев учителя, когда тот вошел в класс, говорит ему: «Вы выглядите очень усталым и утомленным». Как на это должен отреагировать учитель?

1. «Я думаю, что с твоей стороны не очень прилично делать мне такие замечания».
2. «Да, я плохо себя чувствую».
3. «Не волнуйся обо мне, лучше на себя посмотри».
4. «Я сегодня плохо спал, у меня много работы».
5. «Не беспокойся, это не мешает нашим занятиям».
6. «Ты очень внимательный, спасибо за заботу!»

7. \_\_\_\_\_.

**Задание 14.** *Перед вами затруднительная педагогическая ситуация. Выберите из числа предложенных вариантов реагирования на данную ситуацию такой, который с педагогической точки зрения наиболее правильный, по вашему мнению. Если ни один из предложенных вариантов ответов вас не устраивает, то можно дать свой, оригинальный ответ.*

*Раскройте содержание способности педагога осуществлять педагогическую поддержку и сопровождение обучающихся в процессе достижения метапредметных, предметных и личностных результатов (ПК-7)*

«Я чувствую, что занятия, которые вы ведете, не помогают мне, — говорит ученик учителю и добавляет: — Я вообще думаю бросить занятия».

Как на это должен отреагировать учитель?

1. «Перестань говорить глупости!»
2. «Ничего себе, додумался!»
3. «Может быть, тебе найти другого учителя?»
4. «Я хотел бы подробнее знать, почему у тебя возникло такое желание?»
5. «А что, если нам поработать вместе над решением твоей проблемы?»
6. «Может быть, твою проблему можно решить как-то иначе?»
7. \_\_\_\_\_.

**Задание 15.** *Вам необходимо подготовить и провести урок открытия нового знания в рамках деятельностного подхода. Восстановите последовательность структурных компонентов урока открытия нового знания*

*Раскройте содержание способности педагога формировать развивающую образовательную среду для достижения личностных, предметных и метапредметных результатов обучения средствами преподаваемых учебных предметов (ПК-4, ОПК-9)*

А. актуализация и фиксирование индивидуального затруднения в пробном учебном действии

Б. Построение проекта выхода из затруднения (цель и тема, способ, план, средство)

В. Самостоятельная работа с самопроверкой по эталону

Г. Реализация построенного проекта

Д. Мотивирование к учебной деятельности

Е. Выявление места и причин затруднения

Ж. Первичное закрепление с проговариванием во внешней речи

З. Рефлексия учебной деятельности на уроке (итог)

И. Включение в систему знаний и повторение

**Задание 16.**

*Раскройте содержание способности педагога решать задачи духовно-нравственного воспитания обучающихся на основе базовых национальных ценностей (ОПК-4)*

Классный руководитель хотел, что бы его ученики умели себя вести в различных ситуациях. С этой целью он провел в классе несколько бесед о внешнем виде и хороших манерах. Ребята с большим вниманием слушали своего классного руководителя, задавали много вопросов. Но вскоре педагог с огорчением отметил, что никаких изменений в поведении учащихся не произошло. Почему?

А. Ребята не все поняли и запомнили

Б. Жизнь, поведение других людей не вызывали у школьников желания улучшить свое поведение

В. Не было наглядного примера

Г. Жизнь, практика отношений не требует искоренения плохих привычек

Д. В классе нет примеров для подражания, они не были выделены и указаны

**Задание 17.** *Кто прав в данной ситуации? Каким должно быть современное обучение?*

*Раскройте содержание способности педагога взаимодействовать с участниками образовательных отношений в рамках реализации образовательных программ (ОПК-7)*

В учительской возник спор. Одни учителя считали, что основой основ обучения является мастерство учителя формировать "аппетит" к знаниям, умение сделать интересным каждый урок.

Другие делали упор на воспитании способности преодоления трудностей, приводя известное выражение К. Маркса об отсутствии столбовых дорог в науке, и признавали мнение первых ошибочным, полагая, что интересная учеба приучает только к интересной работе, а в жизни приходится часто заниматься неинтересными, порой скучными, но нужными делами.

**Задание 18.** *Перед вами затруднительная педагогическая ситуация. Выберите из числа предложенных вариантов реагирования на данную ситуацию такой, который с педагогической точки зрения наиболее правильный, по вашему мнению. Если ни один из предложенных вариантов ответов вас не устраивает, то можно дать свой, оригинальный ответ.*

*Раскройте содержание способности педагога осуществлять социальное взаимодействие и реализовывать свою роль в команде (УК-3)*

Обучающийся в разговоре с учителем говорит ему: «Я хотел бы, чтобы вы относились ко мне лучше, чем к другим обучающимся».

Как должен ответить учитель на такую просьбу ученика?

1. «Почему это я должен относиться к тебе лучше, чем ко всем остальным?»
2. «Я вовсе не собираюсь играть в любимчиков и фаворитов!»
3. «Мне не нравятся люди, которые заявляют так, как ты».
4. «Я хотел(а) бы знать, почему я должен(на) особо выделять тебя среди остальных учеников?»
5. «Если бы я тебе сказал(а), что люблю тебя больше, чем других учеников, то ты чувствовал бы себя от этого лучше?»
6. «Как ты думаешь, как на самом деле я к тебе отношусь?»
7. \_\_\_\_\_.

**Задание 19.** *Проанализируйте деятельность молодого учителя. Что помогло добиться положительных результатов в работе с непростым классом?*

*Раскройте содержание способности педагога организовывать совместную учебную и воспитательную деятельность обучающихся, в том числе с особыми образовательными потребностями (ОПК-3)*

Молодую учительницу назначили классным руководителем в IX А класс. Это не самый легкий класс, так как сформирован только минувшей осенью. Среди ребят чувствовалась разобщенность. Словом, класс не был коллективом. Классный руководитель сумела заинтересовать ребят, приобщила их к делам класса и школы. Этому помогла осенняя экскурсия. Поездка позволила ей изучить характер каждого, выявить интересы и возможности ребят. Все мероприятия, проводимые в классе, способствовали созданию здоровых межличностных отношений и удовлетворяли потребность старшеклассников в общении. Вот как одна из учениц в сочинении писала: "Я иду в свой класс не просто учиться. Здесь мои товарищи, друзья, которые всегда помогут, разделят радость. Раньше у меня были друзья во дворе. Мы вместе гуляли по вечерам, говорили о тряпках. Сейчас мне жутко от того, какой бедной жизнью я жила. А вытацил меня из той жизни мой класс. Я научилась ценить прекрасное, любить людей, верить в их доброту,

приучалась отвечать за свои поступки. Я всегда тревожусь: а не подведу ли я свой класс, не пострадает ли он из-за меня?"

**Задание 20.** *Перед вами затруднительная педагогическая ситуация. Выберите из числа предложенных вариантов реагирования на данную ситуацию такой, который, с педагогической точки зрения, наиболее правильный, по вашему мнению. Если ни один из предложенных вариантов ответов вас не устраивает, то можно дать свой, оригинальный ответ.*

*Раскройте содержание способности педагога осуществлять целенаправленную воспитательную деятельность (ПК-2)*

Обучающийся, явно демонстрируя свое плохое отношение к кому-то из товарищей по классу, говорит: «Я не хочу работать (учиться) вместе с ним».

Как на это должен отреагировать учитель?

1. «Ну и что?»
2. «Никуда не денешься, все равно придется».
3. «Это глупо с твоей стороны».
4. «Но он тоже не захочет после этого работать (учиться) с тобой».
5. «Почему?»
6. «Я думаю, что ты не прав».
7. \_\_\_\_\_.

**Задание 21.** *К какому стилю педагогической деятельности относится подход этого учителя? Может ли этот стиль педагогического общения быть продуктивным?*

*Раскройте содержание способности педагога организовывать совместную учебную и воспитательную деятельность обучающихся (ОПК-3)*

Учитель говорит: «Мои ученики так неинициативны и безответственны, что я просто обязан брать все руководство на себя, определять стратегию их деятельности, давать им указания, рекомендации и т.д.»

**Задание 22.** *Как учитель может обеспечить возникновение, сохранение и преобладание у школьника именно мотивов учебно-познавательной деятельности?*

*Раскройте содержание способности педагога осуществлять педагогическую деятельность на основе специальных научных знаний (ОПК-8)*

У ученика могут возникнуть разные мотивы при учении: слушать учителя, прочитать интересную книгу, поговорить с соседом и т.п. Характер и результат познавательной деятельности школьника зависит от того, какой мотив будет главным, решающим.

**Задание 23.** *Какова роль современной семьи в воспитании подрастающего поколения? Каковы задачи родителей в воспитании детей? Как бы вы ответили занятому отцу?*

*Раскройте содержание способности педагога к взаимодействию с участниками образовательных отношений (ОПК-7)*

- Кому я тут понадобился? - высокий мужчина обвел взглядом присутствующих в учительской.

- Вы, Андрей Иванович? - навстречу ему поднялась пожилая женщина.- Здравствуйте. Я классный руководитель Вашего Славы. Пригласила Вас, чтобы посоветоваться, как помочь Славе ликвидировать двойки по математике.

- Извините. Вы - учитель. Я Вам отдал своего сына. Вы его и учите. Математика - это Ваша работа. Я со своей работой справляюсь и никого на подмогу не зову.

- Охотно верю. Однако воспитание Вашего сына не только наше дело, но и Ваше. Школа не всегда может...

- А я могу? Вы работаете по три-четыре часа в день. А я восемь. Да еще у Вас отпуск 48 рабочих дней. Так что мое дело кормить, а Ваше воспитывать...

**Задание 24.** *Проанализируйте приведенные ситуации. Можно ли подойти к оценке по-иному? Взвесьте, сколько труда, усилий и времени затратили эти два ученика на подготовку к уроку. Какие функции выполняет оценка в учебном процессе?*

*Раскройте содержание способности педагога использовать психолого-педагогические технологии в профессиональной деятельности, необходимые для индивидуализации обучения (ОПК-6)*

Учитель вызывает к доске ученика. Тот бойко и гладко рассказывает материал прошедшего урока. Педагог слушает и думает: «Мальчик способный, материал схватывает, что называется, «на лету», но готовиться глубоко не любит. Просмотрел материал, вероятнее всего, на перемене. Однако, ответ правилен, логичен. Придраться не к чему. Оценка «пять». К столу идет другой ученик. Его ответ сбивчив, нет четкости в формулировках, речь не вполне уверенная, хотя видно, что с материалом знакомился добросовестно. «Слабый ответ», - констатирует учитель, - «больше тройки поставить нельзя».

**Задание 25.** *Проанализируйте ситуацию. Какой вид запоминания учебного материала использовал ученик? Является ли он типичным для младших школьников? В чем причина его использования учениками начальной школы? Может ли привычка запоминать именно таким образом стать непосредственной причиной неуспеваемости учеников?*

*Раскройте содержание способности педагога использовать психолого-педагогические технологии в профессиональной деятельности, необходимые для индивидуализации обучения (ОПК-6)*

Ученик систематически готовил заданное в школе, а на уроках часто получал двойки. Он не раз заявлял, что ему трудно запоминать. Добросовестно, но механически заучив дома определения, он так воспроизводил его на уроке: «Первое слово забыл ... на «с» ... как-то ... как-то на «с» называется ... Сочетания слов и отдельные ... предложения ... слова ...» и т. д. Сам мальчик так помнил способ заучивания им этого определения «Не понимал, но заучивал, читал несколько раз и про себя повторял».

**Задание 26.** *Какие методы педагогических исследований могла применить учительница?*

*Раскройте содержание способности педагога применять системный подход для решения поставленных задач в области образования (УК-1)*

Учительница А. В. перешла работать в новую школу. Ее назначили классным руководителем V класса. Необходимо изучать детей. Решила пойти с ними в воскресный день в семикилометровый поход в лес. Рюкзаки, ведра, кастрюли, палатки и все необходимое для однодневного похода. Уставшие, но радостные возвратились ребята домой. Многие узнала о своих воспитанниках и А. В.

**Задание 27.** *Как сказывается отношение родителей к детям на их поведении и здоровье? Составьте рекомендацию для родителей о том, какие средства они должны использовать для укрепления здоровья детей.*

*Раскройте содержание способности педагога к осуществлению педагогической деятельности на основе специальных научных знаний (ОПК-8)*

Многие родители полагают, что, чем упитаннее ребенок, тем он здоровее. Пухлое лицо, круглый животик и толстые ручки – таким мечтают видеть своих детей многие матери.

Иные родители все свои заботы и волнения по поводу здоровья детей часто

проявляют и высказывают в присутствии детей и в разговоре об этом с ними. Дети то и дело слышат от любящих матерей такого рода предостережения: «Закутайся лучше, а то простудишься», «Не стой у окна, еще продует тебя», «Если дождик пойдет, беги домой, а то промочишь ножки и заболешь» и т. д.

Или же засыпают ребенка чуть ли не ежедневно тревожными вопросами: «Не болит ли у тебя головка, животик? Почему ты сегодня плохо спал? Нет ли у тебя жара?»

**Задание 28.** Установите последовательность этапов педагогического общения от первого до последнего...: а) анализ осуществленной системы общения; б) начальный период общения; в) прогностический этап; г) управление общением в педагогическом процессе.

*Раскройте содержание способности педагога использовать психолого-педагогические технологии в профессиональной деятельности, необходимые для индивидуализации обучения (ОПК-6)*

Мужчина зрелого возраста, разговаривая со своим сыном, вспомнил, как в школе ему с трудом давалась физика. На тот момент он всем говорил, что у него нет способностей к физике и он, скорее всего, гуманитарий. И вот однажды у них поменялась учительница. Она объясняла очень просто и интересно. Как-то раз учительница оставила его после уроков и индивидуально объяснила тему, которая никак не давалась ученику. Мужчина вспоминает, что так и не понял, какие приемы или методы применяла учительница, но с тех пор он стал понимать физику и через год стал лучшим учеником по физике в классе. Он до сих пор помнит тему, которую объяснила ему тогда учительница.

**Задание 29.** Проанализируйте данную ситуацию с точки зрения применения воспитательных методов.

*Раскройте содержание способности педагога решать задачи духовно-нравственного воспитания обучающихся на основе базовых национальных ценностей (ОПК-4)*

В V классе пришел новый учитель — словесник Петр Сергеевич. Он внимательно присматривался к ученикам. Бросилось в глаза, что ученица Нина Г. чувствует себя как-то неуверенно. На уроках отвечает боязливо, сбивчиво. Дети посмеиваются над ней.

Нина Г. имела слабое зрение, еле вытягивала на тройку. Однажды она хорошо выучила стихотворение, и учитель поставил ей пятерку да еще похвалил. Ученики как-то настороженно загудели.

Учитель, поинтересовавшись прошлым Нины Г., узнал, что ей учиться трудно. В этот коллектив она пришла только в прошлом году. Ее уличили в мелком воровстве в начале прошлого учебного года. В свой коллектив «не принимали».

Петр Сергеевич не упускал случая отметить любое достижение ученицы. Нина Г. прилагала много усилий, чтобы хорошо учить материал по языку и литературе. Учитель замечал это и обращал внимание других учеников. Постепенно начал укрепляться авторитет Нины в коллективе. Ее «приняли» к себе. Уже вместе играли, помогали ей в учебе.

**Задание 30.** Объясните, почему назрела конфликтная ситуация. Что можно посоветовать учителю в данной ситуации? Как вывести данный коллектив из создавшегося положения?

*Раскройте содержание способности педагога организовывать совместную воспитательную деятельность обучающихся (ОПК-3)*

Молодая учительница Н. И. пошла с ребятами V класса вскапывать лунки деревьев на пришкольном участке. Ребятам объяснили, как нужно выполнять эту операцию, и они с готовностью взялись за работу. Н. И. подходила то к одному звену, то к другому, подбадривала школьников. Дело спорилось. Но через два часа все как-то затормозилось,

энтузиазм иссяк. Многие просто стояли, опершись на лопаты.

Н. И. начала покрикивать на ребят, спорила с ними. нервничала и даже отдельных называла лодырями. Ученики рывками брались за работу, но дело вперед не двигалось. И снова слышались нервный голос Н. И.. оправдания ребят.

Каждый экзаменационный билет содержит три основных вопроса: 1 – по направлению подготовки, 2 – по профилю подготовки, 3 – практико-ориентированное задание.

#### **4.7. Критерии оценки результатов сдачи государственного экзамена**

##### **Оценка «отлично» ставится, если:**

- знания обучающегося отличаются глубиной и содержательностью, им дается полный исчерпывающий ответ, как на основные вопросы билета, так и на дополнительные;
- обучающийся свободно владеет научными понятиями;
- логично и доказательно раскрывает проблему, предложенную в билете;
- ответ не содержит фактических ошибок и характеризуется глубиной, полнотой, уверенностью обучающегося;
- ответ иллюстрируется примерами;
- обучающийся демонстрирует умение вести научную дискуссию.

##### **Оценка «хорошо» ставится, если:**

- знания обучающегося имеют достаточный содержательный уровень, однако отличаются слабой структурированностью; содержание билета раскрывается обучающимся, однако имеются неточности при ответе на дополнительные вопросы;
- в ответе имеют место несущественные фактические ошибки, которые обучающийся способен исправить самостоятельно, благодаря наводящему вопросу;
- недостаточно раскрыта проблема по одному из вопросов билета;
- недостаточно логично построено изложение вопроса;
- ответ прозвучал недостаточно уверенно, обучающийся не свободно владеет материалом.

##### **Оценка «удовлетворительно» ставится, если:**

- знания обучающегося имеют фрагментарный характер, отличаются поверхностностью и малой содержательностью; содержание билета раскрыто слабо, имеются неточности при ответе на основные вопросы билета:
- программный материал в основном излагается, но допущены фактические ошибки;
- обучающийся не может обосновать закономерности и принципы, объяснить факты;
- нарушена логика изложения, отсутствует осмысленность представляемого материала;
- не отвечает или отвечает неправильно на дополнительный вопрос;
- не знает ответа на один из вопросов билета.

##### **Оценка «неудовлетворительно» ставится, если:**

- обнаружено незнание или непонимание обучающимся существенной части сдаваемой дисциплины;
- допускаются существенные фактические ошибки, которые обучающийся не может исправить самостоятельно;
- на большую часть дополнительных вопросов по содержанию экзамена обучающийся затрудняется дать ответ или не дает верных ответов.
- не знает ответ на вопрос билета.



#### **4.8 Рекомендации обучающимся по подготовке к государственному экзамену, в том числе перечень рекомендуемой литературы для подготовки к государственному экзамену**

##### **Основные формы и методы организации подготовки к экзамену**

Учить материал эффективнее не по вопросам, а по смысловым разделам. Необходимо обратить внимание на связь различных вопросов, – какие знания можно применять к ответам на разные вопросы в рамках содержания государственного экзамена.

Полезно делать мини-ответы, схематичные изображения и краткие записи ответов для осмысления и систематизации содержания вопросов.

После двухчасовых занятий целесообразно делать небольшие (около 10 мин.) перерывы. В этом случае материал осваивается эффективнее, чем при непрерывной подготовке.

Учить лучше не за один раз, а последовательно возвращаться к каждому вопросу до трех раз (ознакомление – подробное изучение – повторение) – так более эффективно усваивается информация.

##### **Этапы работы с конспектом и учебной литературой**

- Подготовить необходимую нормативную, информационно-справочную (словари, справочники) и рекомендованную учебно-методическую литературу (учебники, учебные пособия) для получения исчерпывающих сведений по каждому экзаменационному вопросу.
- Уточнить наличие содержания и объем материала в лекциях и учебной литературе для раскрытия вопроса (беглый просмотр записей лекций или учебных пособий). Подготовка к раскрытию проблемы по разным источникам – залог глубокой и основательной подготовки.
- Дополнить конспекты недостающей информацией по отдельным аспектам, без которых невозможен полный ответ, сделать цветные, шрифтовые выделения, а также схемы, графики, таблицы – это помогает лучше запомнить материал.
- Распределить весь материал на части с учетом их сложности, составить график подготовки к экзамену, предусматривающий переключение с труда на отдых.
- Подготовить рабочее место для занятий: порядок, чистота, удобство, наличие канцелярских принадлежностей в хорошем состоянии и в нужном количестве.
- Перенести по возможности все дела и встречи, отвлекающие от подготовки на после экзаменационный период, привлечь и организовать помощников.
- Внимательно прочесть материал конспекта, учебника или другого источника информации, дав себе психологическую установку на понимание, уточнять отдельные положения, структурировать информацию, дополнять рабочие записи, сопоставляя теоретические положения с реальными психологическими явлениями.
- Повторно прочесть содержание вопроса с установкой на понимание, пропуская или бегло просматривая те части материала, которые были усвоены на предыдущем этапе. Прочесть еще раз материал с установкой на запоминание.
- Запоминать следует не текст, а его смысл и его логику. В первую очередь необходимо запомнить термины, основные определения – дефиниции, понятия, законы, принципы, аксиомы, свойства изучаемых процессов и явлений, основные влияющие факторы, их взаимосвязи (в смысловом или символическом виде).
- Многократное повторение материала с постепенным «сжиманием» его в объеме способствует хорошему усвоению и запоминанию.
- В последний день подготовки к экзамену воспроизвести краткие ответы на все вопросы, а на тех, которые вызывают сомнения, остановиться более подробно.
- Накануне дня экзамена обеспечить нормальный режим сна. Утром – бегло просмотреть все вопросы, мысленно кратко ответить на них и уверенно идти на экзамен.

### Памятка по сдаче экзамена

- Внимательно прочтите содержание вопроса, остановитесь на ключевых словах. Постарайтесь вспомнить суть информации, раскрывающей вопрос, стараясь зрительно представить все элементы системы, о которой идет речь, их функции, связи между ними, нормы функционирования и основные свойства системы.

- Выберите из данных рекомендаций дидактические единицы, как опоры для построения ответа на экзаменационные вопросы. Сделайте краткие записи, структурируйте информацию и мысленно проговорите ответ. Составьте письменный план ответа, наметив ключевые моменты и их взаимосвязь. Наполните план конкретными фактами.

- Если не все удастся вспомнить, можно использовать следующий прием: страница делится на две части: один столбец – «Знаю», второй – «Не знаю». Запишите в левой части страницы любые сведения (имеющие отношение к вопросу), которые удалось вспомнить. По мере вспоминания – переносите содержание в правый столбик. После 10 – 15 минут такой работы – все перепишите на чистовик, выстраивая ответ в логической последовательности и мысленно проектируя свой ответ.

- Обратите внимание на то, что скажете в начале ответа. Лучше начинать изложение с того, в чем есть глубокая уверенность. Этим можно произвести благоприятное впечатление на экзаменаторов.

- Продумайте заключительные фразы ответа. Хорошо, если удастся подытожить то, что уже было сказано.

- Помните, что лучше сказать не все, но четко и логично, чем много и бессистемно.

- Если экзаменационный билет оказался настолько сложным, что не удастся вспомнить и воспроизвести даже необходимые сведения ни по одному вопросу, можно попытаться взять другой билет, однако общая оценка за ответ будет снижена на один балл.

- Рекомендации к ответу на экзаменационный билет:

1. Отвечайте по существу вопроса, а не подменяйте его ответом на другой вопрос. В противном случае экзаменаторы заметят, что речь идет не о том, о чем спрашивается и сделают вывод о плохом знании курса или не понимании сути вопроса.

2. Не молчите. Лучше несколько раз повторить одну и ту же мысль в разных вариантах, конкретизируя ее практическими примерами, чем безмолвствовать. Длинные паузы, молчание вместо ответа – воспринимаются экзаменаторами как свидетельство плохой подготовки и отсутствия необходимых знаний.

Проявляйте уважение к экзаменационной комиссии. Выражайте благодарность за заданные вопросы. Если вопрос не понятен, переспросите или уточните его. Внимательно, не перебивая, выслушивайте реплики преподавателя. Демонстрируйте знание правил ведения деловой беседы, умение выслушивать собеседника и вести диалог, что также является свидетельством качества вашей профессиональной психологической подготовки.

### Перечень рекомендуемой литературы для подготовки к государственному экзамену

#### Основная литература:

1. Кравцова, Е.Е. Психология и педагогика: Краткий курс лекций: учебное пособие / Е.Е.Кравцова. – М.: Проспект, 2016. – 320 с.
2. Зверев, В.В. Методика научной работы / В.В. Зверев. – М.: Проспект, 2016.
3. Кравченко, А.И. Психология и педагогика / А.И.Кравченко. – М.: Проспект, 2016.
4. Зверев, В.В. Методика научной работы / В.В. Зверев. – М.: Проспект, 2016.
5. Дрещинский, В.А. Методология научных исследований: учебник для бакалавриата и магистратуры / В. А. Дрещинский. – 2-е изд., перераб. и доп. – М.: Издательство

Юрайт, 2017. – 324 с. – (Серия : Бакалавр и магистр. Академический курс). – ISBN 978-5-534-02965-9. [Электронный ресурс]. Режим доступа: <https://biblio-online.ru/book/8600D715-1FEB-4159-A50C-F939A48BE9C1>

6. Карандашев, В. Н. Методология и методы психологического исследования. Выполнение квалификационных работ : учеб. пособие для бакалавриата, специалитета и магистратуры / В. Н. Карандашев. — 4-е изд., перераб. и доп. — М. : Издательство Юрайт, 2018. — 132 с. — (Серия : Университеты России). — ISBN 978-5-534-06897-9. — Режим доступа : [www.biblio-online.ru/book/3E252D7E-3EFD-4308-96A6-CB07DE0C0A79](http://www.biblio-online.ru/book/3E252D7E-3EFD-4308-96A6-CB07DE0C0A79).

#### **Дополнительная литература:**

1. Головнева, Е.В. Теория и методика воспитания: учеб. пособие для студ. пед. вузов по спец. "Педагогика и методика начального образования" / Е.В. Головнева. - 2-е изд. - М.: Высшая школа, 2009. - 255, [1] с. : ил.
2. Бордовская, Н.В. Психология и педагогика: учебник / Н.В. Бордовская, С.И. Розум. – СПб.: Питер, 2011. – 620 с.
3. Панфилова, А.П. Инновационные педагогические технологии. Активное обучение: учеб. пособие для студ. высш. учеб. заведений, обуч. по спец. "Педагогика и психология" и "Педагогика" / А.П. Панфилова. - М.: Академия, 2013. - 191, [1] с. - (Высшее профессиональное образование. Педагогические специальности)
4. Климов, Е.А. Психология профессионального самоопределения / Е.А.Климов. – М.: Академия, 2012. – 304 с.
5. Кравченко, А.И. Психология и педагогика / А.И.Кравченко. – М.: Проспект, 2016
6. Кравцова, Е.Е. Психология и педагогика: Краткий курс: учебное пособие / Е.Е.Кравцова. – М.: Проспект, 2016. – 320 с.

#### **Информационные технологии (программное обеспечение и информационные справочные материалы, в том числе современные профессиональные базы данных и информационные справочные системы)**

1. ООО «ЭБС ЛАНЬ» (<https://e.lanbook.ru/>) (договор на оказание услуг от 10.03.2020 № ЭБ СУ 437/20/25 (Сетевая электронная библиотека)
2. Электронно-библиотечная система издательства «Лань» (<https://e.lanbook.ru/>) (договор на оказание услуг по предоставлению доступа к электронным изданиям ООО «Издательство Лань» от 03.04.2023 № 1)
3. Электронно-библиотечная система издательства «Лань» (<https://e.lanbook.ru/>) (договор на оказание услуг по предоставлению доступа к электронным изданиям ООО «Издательство Лань» от 06.04.2023 № 2)
4. База данных электронных информационных ресурсов ФГБНУ ЦНСХБ (договор по обеспечению доступа к электронным информационным ресурсам ФГБНУ ЦНСХБ через терминал удаленного доступа (ТУД ФГБНУ ЦНСХБ) от 07.04.2023 № б/н)
5. Электронно-библиотечная система «AgriLib» ФГБОУ ВО РГАЗУ (<http://ebs.rgazu.ru/>) (дополнительное соглашение на предоставление доступа от 13.04.2023 № б/н к Лицензионному договору от 04.07.2013 № 27)
6. Электронная библиотечная система «Национальный цифровой ресурс «Руконт»: Коллекции «Базовый массив» и «Колос-с. Сельское хозяйство» (<https://rucont.ru/>) (договор на оказание услуг по предоставлению доступа от 04.04.2023 № 2702/бп22)
7. ООО «Электронное издательство ЮРАЙТ» (<https://urait.ru/>) (договор на оказание услуг по предоставлению доступа к образовательной платформе ООО «Электронное издательство ЮРАЙТ» от 06.04.2023 № 6)
8. Электронно-библиотечная система «Вернадский» (<https://vernadsky-lib.ru>) (договор на безвозмездное использование произведений от 26.03.2020 № 14/20/25)
9. База данных НЭБ «Национальная электронная библиотека» (<https://rusneb.ru/>)

(договор о подключении к НЭБ и предоставлении доступа к объектам НЭБ от 01.08.2018 № 101/НЭБ/4712)

10. Соглашение о сотрудничестве по оказанию библиотечно-информационных и социокультурных услуг пользователям университета из числа инвалидов по зрению, слабовидящих, инвалидов других категорий с ограниченным доступом к информации, лиц, имеющих трудности с чтением плоскочечатного текста ТОГБУК «Тамбовская областная универсальная научная библиотека им. А.С. Пушкина» (<https://www.tambovlib.ru>) (соглашение о сотрудничестве от 16.09.2021 № б/н)

#### **Информационные справочные системы**

1. Справочная правовая система КонсультантПлюс (договор поставки и сопровождения экземпляров систем КонсультантПлюс от 03.02.2023 № 11481 /13900/ЭС)

2. Электронный периодический справочник «Система ГАРАНТ» (договор на услуги по сопровождению от 22.12.2022 № 194-01/2023)

#### **Современные профессиональные базы данных**

1. База данных нормативно-правовых актов информационно-образовательной программы «Росметод» (договор от 11.07.2022 № 530/2022)

2. База данных Научной электронной библиотеки eLIBRARY.RU – российский информационно-аналитический портал в области науки, технологии, медицины и образования - <https://elibrary.ru/>

3. Портал открытых данных Российской Федерации - <https://data.gov.ru/>

4. Открытые данные Федеральной службы государственной статистики - <https://rosstat.gov.ru/opendata>

5. Единая коллекция цифровых образовательных ресурсов (<http://school-collection.edu.ru/catalog/>)

6. Информационная система «Единое окно доступа к образовательным ресурсам» (<http://window.edu.ru/>).

7. Федеральный портал «Российское образование» (<http://www.edu.ru/>)

8. Федеральный центр информационно-образовательных ресурсов (<http://fcior.edu.ru/>).

9. Государственная научная педагогическая библиотека им. К.Д. Ушинского РАО (ГПНБ им. К.Д. Ушинского РАО) (<http://gnpbu.ru>)

10. Университетская информационная система Россия (УИС Россия) (<https://uisrussia.msu.ru/>)

### **Лицензионное и свободно распространяемое программное обеспечение, в том числе отечественного производства**

№	Наименование	Разработчик ПО (правообладатель)	Доступность (лицензионное, свободно распространяемое)	Ссылка на Единый реестр российских программ для ЭВМ и БД (при наличии)	Реквизиты подтверждающего документа (при наличии)
1	MicrosoftWindows, OfficeProfessional	MicrosoftCorporation	Лицензионное	-	Лицензия от 04.06.2015 № 65291651 срок действия: бессрочно
2	Антивирусное программное обеспечение KasperskyEndpointSecurity для бизнеса	АО «Лаборатория Касперского» (Россия)	Лицензионное	<a href="https://reestr.digital.gov.ru/reestr/366574/?sphrase_id=415165">https://reestr.digital.gov.ru/reestr/366574/?sphrase_id=415165</a>	Сублицензионный договор с ООО «Софттекс» от 06.07.2022 № б/н, срок действия: с 22.11.2022 по

					22.11.2023
3	МойОфисСтандартный - Офисный пакет для работы с документами и почтой (myoffice.ru)	ООО «Новые облачные технологии» (Россия)	Лицензионное	<a href="https://reestr.digital.gov.ru/reestr/301631/?sphrase_id=2698444">https://reestr.digital.gov.ru/reestr/301631/?sphrase_id=2698444</a>	Контракт с ООО «Рубикон» от 24.04.2019 № 0364100000819000012 срок действия: бессрочно
4	Программная система для обнаружения текстовых заимствований в учебных и научных работах «Антиплагиат ВУЗ» ( <a href="https://docs.antiplagiatus.ru">https://docs.antiplagiatus.ru</a> )	АО «Антиплагиат» (Россия)	Лицензионное	<a href="https://reestr.digital.gov.ru/reestr/303350/?sphrase_id=2698186">https://reestr.digital.gov.ru/reestr/303350/?sphrase_id=2698186</a>	Лицензионный договор с АО «Антиплагиат» от 17.04.2023 № 6627, срок действия: с 17.04.2023 по 16.04.2024
5	AcrobatReader - просмотр документов PDF, DjVU	<a href="https://www.adobe.com">AdobeSystems</a>	Свободно распространяемое	-	-
6	FoxitReader - просмотр документов PDF, DjVU	<a href="https://www.foxit.com">FoxitCorporation</a>	Свободно распространяемое	-	-

### Ресурсы информационно-телекоммуникационной сети «Интернет»

1. CDTOwiki: база знаний по цифровой трансформации <https://cdto.wiki/>

### Цифровые инструменты, применяемые в образовательном процессе

1. LMS-платформа Moodle
2. Виртуальная доска Миро: [miro.com](https://miro.com)
3. Виртуальная доска SBoard <https://sboard.online>
4. Виртуальная доска Padlet: <https://ru.padlet.com>
5. Облачные сервисы: Яндекс.Диск, Облако Mail.ru
6. Сервисы опросов: Яндекс Формы, MyQuiz
7. Сервисы видеосвязи: Яндекс телемост, Webinar.ru
8. Сервис совместной работы над проектами для небольших групп Trello <http://www.trello.com>

## 5. ТРЕБОВАНИЯ К ВЫПУСКНЫМ КВАЛИФИКАЦИОННЫМ РАБОТАМ И ПОРЯДКУ ИХ ВЫПОЛНЕНИЯ

### 5.1 Общие требования к выпускной квалификационной работе

ВКР – это индивидуальный, самостоятельный, творческий продукт обучающегося.  
В ходе работы над ВКР обучающийся должен:

1. Формулировать и решать задачи, возникающие в ходе научно-исследовательской деятельности и требующие углубленных профессиональных знаний.

2. Выбирать необходимые методы исследования, модифицировать существующие и разрабатывать новые методы исходя из задач конкретного исследования.
3. Обобщать, систематизировать и теоретически осмысливать эмпирический материал.
4. Обрабатывать полученные результаты, анализировать и осмысливать их с учетом имеющихся литературных данных.
5. Вести библиографическую работу с привлечением современных информационных технологий.
6. Владеть иностранными языками в той мере, какая необходима для самостоятельной работы над нормативными источниками и научной литературой.
7. Представить итоги проведенного исследования в виде письменной работы, оформленной в соответствии с имеющимися требованиями, с привлечением современных средств редактирования и печати.

Хотя ВКР является индивидуальным трудом обучающегося, для руководства процессом подготовки ВКР обучающемуся назначается научный руководитель.

*Научный руководитель ВКР:*

- оказывает помощь обучающемуся в выборе темы ВКР;
- составляет задание на подготовку ВКР;
- оказывает обучающемуся помощь в разработке индивидуального графика работы на весь период выполнения ВКР;
- помогает обучающемуся в составлении рабочего плана ВКР, подборе списка литературных источников и информации, необходимых для выполнения работы.
- проводит консультации с обучающимся, оказывает ему необходимую методическую помощь;
- проверяет выполнение работы и ее частей;
- представляет письменный отзыв на ВКР с рекомендацией ее к защите или с отклонением от защиты;
- оказывает помощь (консультирует обучающегося) в подготовке презентации ВКР для ее защиты.

*ВКР выполняется при выпускающей кафедре.*

Кафедра регулярно заслушивает обучающихся и научных руководителей о ходе подготовки обучающимися ВКР. О степени готовности ВКР они информируют руководителя ОПОП.

ВКР должна выполняться обучающимся самостоятельно, творчески, с учетом возможностей реализации отдельных частей ВКР на практике. Каждое принятое решение должно быть тщательно продумано.

Научный руководитель проверяет ход выполнения ВКР по отдельным этапам, консультирует обучающегося по всем возникающим проблемам и вопросам, проверяет качество работы и по ее завершении представляет письменный отзыв на работу.

По завершению работы над ВКР научный руководитель даёт на неё *отзыв*.

В отзыве оцениваются теоретические знания и практические навыки обучающегося по исследуемой проблеме, проявленные им в процессе написания ВКР. Также указывается степень самостоятельности обучающегося при выполнении работы, личный вклад обучающегося в обоснование выводов и предложений, соблюдение графика выполнения ВКР.

Процесс выполнения ВКР включает следующие этапы:

- выбор темы, назначение научного руководителя;
- изучение требований, предъявляемых к данной работе;
- согласование с научным руководителем плана работы;
- изучение литературы по проблеме, определение целей, задач и методов исследования;
- непосредственная разработка проблемы (темы);

- обобщение полученных результатов;
- написание работы;
- рецензирование работы;
- защита и оценка работы.

Подготовка ВКР предполагает:

- систематизацию, закрепление и расширение теоретических и практических знаний по направлению подготовки, их применение при решении конкретных научно-исследовательских задач;
- развитие навыков ведения самостоятельной работы и овладение методикой исследования и экспериментирования при решении научных проблем и вопросов;
- выяснение подготовленности обучающихся для самостоятельной работы в учебном или научно-исследовательском учреждении

Тема и план проведения ВКР определяется научным руководителем и представляется для утверждения на кафедре. Тема ВКР и план работы утверждается на кафедре.

Конкретное содержание исследовательской деятельности обучающегося, связанной с подготовкой и защитой ВКР определяется индивидуальным планом, который составляется в соответствии с формами и сроками отчетности по данному виду деятельности.

При выполнении ВКР обучающиеся должны показать свои способности, опираясь на полученные углубленные знания, умения и навыки (т.е. на сформированные компетенции), самостоятельно выявлять цель и задачи своей профессиональной деятельности, профессионально излагать необходимую информацию, научно аргументировать и защищать свою точку зрения.

В связи с этим обучающиеся должны принимать активное участие в обсуждении результатов исследований, выступать с докладами на научных и методических конференциях, публиковать результаты своих изысканий. Основные результаты ВКР должны быть опубликованы как минимум в одном научном издании регионального, всероссийского или международного уровня (в форме научной статьи).

ВКР обязательно рецензируется. Поэтому выпускник обязан сдать её на рецензию согласно плану – графику работы над ВКР. Выпускник обязан ознакомиться с замечаниями рецензента и дать по ним исчерпывающие пояснения.

Для защиты ВКР выпускник готовит презентацию. Форма презентации может быть любая.

При подготовке ВКР ее автор должен показать свою способность и умение самостоятельно решать на современном уровне задачи своей профессиональной деятельности, профессионально излагать специальную информацию, научно аргументировать и защищать свою точку зрения.

ВКР, как работа научного содержания, должна иметь внутреннее единство и отображать ход и результаты разработки выбранной темы. ВКР, с одной стороны, имеет обобщающий характер, поскольку является своеобразным итогом подготовки обучающегося. С другой стороны - это самостоятельное оригинальное научное исследование.

ВКР, её тематика и научный уровень должны отвечать образовательной программе обучения, а также содержанию ОПОП. Результаты работы над ВКР должны свидетельствовать о том, что ее автор способен надлежащим образом вести научный поиск, видеть профессиональные проблемы, знать общие методы и приемы их решения.

ВКР должна отвечать следующим требованиям:

- авторская самостоятельность;
- полнота исследования;
- внутренняя логическая связь, последовательность изложения;
- грамотное изложение на русском литературном языке;

- высокий теоретический уровень.

ВКР отражает в систематизированном виде полученную в исследовании информацию в виде текстового и иллюстративного материала, в которых автор упорядочивает и излагает по своему усмотрению накопленные научные факты и доказывает научную ценность и практическую значимость тех или иных положений.

Важную часть ВКР составляют методы его осуществления. Поскольку каждая ВКР отражает как общенаучные, так и специальные методы научного познания, правомерность и адекватность использования которых всесторонне обосновывается в каждом конкретном случае. Используемые методы должны быть детально описаны, а если они хорошо известны, то должны быть указания на их описание в специальной литературе.

Каждая ВКР индивидуальна и единична, поскольку ее содержание может включать описание новых, ранее неизвестных фактов, явлений, обобщений, закономерностей или сочетать известные ранее положения, раскрывая их в совершенно новом аспекте. Плагиат не допускается.

В тексте ВКР не просто описываются научные факты, а проводится их всесторонний анализ, предполагающий оценку, критику, сравнение подходов разных авторов; обсуждается вклад имеющихся подходов к решению исследуемой проблемы. Содержание ВКР в наиболее систематизированном, обобщенном виде фиксирует: исходные предпосылки научного исследования; весь процесс проведения исследования; получаемые при этом результаты. Всем перечисленным типологическим признакам ВКР, как особому виду научного произведения, должна соответствовать и ВКР.

## **5.2 Перечень компетенций, которыми должны овладеть обучающиеся в результате освоения образовательной программы**

Выполнение и защита выпускной квалификационной работы направлено на определение уровня сформированности следующих компетенций выпускников бакалавриата:

### **Универсальных компетенций:**

УК-1 - способен осуществлять поиск, критический анализ и синтез информации, применять системный подход для решения поставленных задач;

УК-2 - способен определять круг задач в рамках поставленной цели и выбирать оптимальные способы их решения, исходя из действующих правовых норм, имеющихся ресурсов и ограничений;

УК-3 - способен осуществлять социальное взаимодействие и реализовывать свою роль в команде;

УК-4 - способен осуществлять деловую коммуникацию в устной и письменной формах на государственном языке Российской Федерации и иностранном(ых) языке(ах);

УК-5 - способен воспринимать межкультурное разнообразие общества в социально-историческом, этическом и философском контекстах;

УК-6 - способен управлять своим временем, выстраивать и реализовывать траекторию саморазвития на основе принципов образования в течение всей жизни;

УК-7 - способен поддерживать должный уровень физической подготовленности для обеспечения полноценной социальной и профессиональной деятельности;

УК-8 - способен создавать и поддерживать в повседневной жизни и в профессиональной деятельности безопасные условия жизнедеятельности для сохранения природной среды, обеспечения устойчивого развития общества, в том числе при угрозе и возникновении чрезвычайных ситуаций и военных конфликтов;

УК-9. Способен принимать обоснованные экономические решения в различных областях жизнедеятельности

УК-10. Способен формировать нетерпимое отношение к коррупционному поведению

### **Общепрофессиональных компетенций:**



ОПК-1 - способен осуществлять профессиональную деятельность в соответствии с нормативными правовыми актами в сфере образования и нормами профессиональной этики;

ОПК-2 - способен участвовать в разработке основных и дополнительных образовательных программ, разрабатывать отдельные их компоненты (в том числе с использованием информационно-коммуникационных технологий);

ОПК-3 - способен организовывать совместную и индивидуальную учебную и воспитательную деятельность обучающихся, в том числе с особыми образовательными потребностями, в соответствии с требованиями федеральных государственных образовательных стандартов;

ОПК-4 - способен осуществлять духовно-нравственное воспитание обучающихся на основе базовых национальных ценностей;

ОПК-5 - способен осуществлять контроль и оценку формирования результатов образования обучающихся, выявлять и корректировать трудности в обучении;

ОПК-6 - способен использовать психолого-педагогические технологии в профессиональной деятельности, необходимые для индивидуализации обучения, развития, воспитания, в том числе обучающихся с особыми образовательными потребностями;

ОПК-7 - способен взаимодействовать с участниками образовательных отношений в рамках реализации образовательных программ

ОПК-8 - способен осуществлять педагогическую деятельность на основе специальных научных знаний;

ОПК-9. Способен понимать принципы современных информационных технологий и использовать их для решения задач профессиональной деятельности

#### **Профессиональных компетенций:**

ПК-1 - способен успешно взаимодействовать в различных ситуациях педагогического общения;

ПК-2 - способен осуществлять целенаправленную воспитательную деятельность;

ПК-3 - способен реализовывать образовательные программы различных уровней в соответствии с современными методиками и технологиями, в том числе информационными, для обеспечения качества учебно-воспитательного процесса;

ПК-4 - способен формировать развивающую образовательную среду для достижения личностных, предметных и метапредметных результатов обучения средствами преподаваемых учебных предметов;

ПК-5 - способен к обеспечению охраны жизни и здоровья обучающихся в учебно-воспитательном процессе и внеурочной деятельности;

ПК-6 - способен осуществлять обучение учебному предмету на основе использования предметных методик и применения современных образовательных технологий;

ПК-7 - способен осуществлять педагогическую поддержку и сопровождение обучающихся в процессе достижения метапредметных, предметных и личностных результатов;

ПК-8 - способен применять предметные знания при реализации образовательного процесса;

ПК-9 - способен организовывать деятельность обучающихся, направленную на развитие интереса к учебному предмету в рамках урочной и внеурочной деятельности;

ПК-10 - способен участвовать в проектировании предметной среды образовательной программы.

### **5.3 Тематика выпускных квалификационных работ**

Выпускная квалификационная работа выполняется на тему, которая соответствует области, объектам и видам профессиональной деятельности по направлению подготовки 44.03.01 Педагогическое образование направленность (профиль) Начальное образование.

Тематика выпускных квалификационных работ определяется в соответствии с

перспективными направлениями развития науки, современными потребностями педагогической практики с учетом предложений работодателей.

Основные направления тематики выпускных квалификационных работ разрабатываются кафедрой педагогики и психологии ФГБОУ ВО Мичуринский ГАУ. Примерная тематика выпускных квалификационных работ подлежит ежегодному обновлению.

Выбор темы выпускной квалификационной работы имеет большое значение, поскольку при этом определяются направление и характер исследовательской деятельности в период заключительного этапа обучения, что позволяет в рамках избранного объекта изучить вопросы будущей деятельности специалиста и научиться решать практические проблемы. Обучающийся на основе личных предпочтений и интересов самостоятельно выбирает тему выпускной квалификационной работы. При выборе темы также следует исходить из того, по какой из них обучающийся может наиболее полно собрать фактическую информацию, то есть с учетом исследуемой проблемы в профильной организации.

Выпускник имеет право выбора темы из предложенной тематики выпускных квалификационных работ, подав на кафедру педагогики и психологии заявление. Окончательный выбор темы осуществляется после консультации с научным руководителем выпускной квалификационной работы. При этом помощь научного руководителя, прежде всего, важна при формулировании или корректировке названия выпускной квалификационной работы, итоговый вариант которого принимается при обоюдном согласии обоих – обучающегося и руководителя. Тема регистрируется в протоколах заседаний кафедры педагогики и психологии и ученого совета Социально-педагогического института, по представлению директора института утверждается приказом ректора ФГБОУ ВО Мичуринский ГАУ.

Выпускная квалификационная работа может быть выполнена на тему, предложенную организацией-работодателем в соответствии с профилем подготовки. В этом случае работодатель оформляет заявку с предложением определенной темы исследования.

Обучающийся имеет право предложить свою тему выпускной квалификационной работы вместе с обоснованием целесообразности ее разработки при условии соответствия темы стандарту направления подготовки и профилю.

Изменение или корректирование (уточнение) темы допускается в исключительных случаях по просьбе руководителя выпускной квалификационной работы с последующим ее утверждением на заседании кафедры и согласованием с директором Социально-педагогического института.

#### **5.4 Руководство выпускной квалификационной работой**

Координацию и контроль подготовки выпускной квалификационной работы осуществляет руководитель выпускной квалификационной работы являющийся, как правило, преподавателем выпускающей кафедры. Сообщения руководителей о ходе подготовки выпускных квалификационных работ заслушивается на заседании выпускающей кафедры с приглашением (в отдельных случаях) обучающихся, работы которых выполняются с нарушением графика или имеют существенные качественные недостатки.

Руководитель выпускной квалификационной работы обучающегося должен вести дисциплину профессионального цикла соответствующего профиля, иметь ученую степень и (или) ученое звание либо обладать практическим опытом работы по направлению темы выпускной квалификационной работы.

Руководители выпускных квалификационных работ определяются выпускающей кафедрой и назначаются приказом ректора ФГБОУ ВО Мичуринский ГАУ по представлению директора Социально-педагогического института.

В обязанности руководителя выпускной квалификационной работы входит:

- составление и выдача календарного плана подготовки выпускной квалификационной работы и контроль его выполнения;
- рекомендации по подбору и использованию источников литературы по теме выпускной квалификационной работы;
- оказание помощи в разработке структуры (плана) выпускной квалификационной работы;
- консультирование обучающегося по вопросам выполнения выпускной квалификационной работы;
- анализ текста выпускной квалификационной работы и дача рекомендаций по его доработке (по отдельным разделам, подразделам и в целом);
- оценка степени соответствия выпускной квалификационной работы требованиям Положения о выпускных квалификационных работах в ФГБОУ ВО Мичуринский ГАУ утвержденного Ученым советом университета от 29.03.2016 г. протокол № 9 и Положения о проверке выпускных квалификационных работ на наличие заимствований с использованием системы «Антиплагиат» в ФГБОУ ВО Мичуринский ГАУ утвержденного Ученым советом университета от 29.03.2016 г. протокол № 9.
- информирование о порядке и содержании процедуры защиты выпускной квалификационной работы (в т.ч. предварительной), о требованиях к подготовке доклада;
- консультирование (оказание помощи) в подготовке выступления и подборе наглядных материалов к защите (в т.ч. предварительной);
- содействие в подготовке выпускной квалификационной работы на внутривузовский или иной конкурс студенческих работ (при необходимости).

Руководитель выпускной квалификационной работы составляет письменный отзыв, в котором отражается: актуальность, степень достижения целей, правильность оформления выпускной квалификационной работы, включая оценку структуры, стиля языка изложения, а также использования табличных и графических средств представления информации, решения о корректности (некорректности) использования заимствований и рекомендация или нет выпускной квалификационной работы к защите. Отзыв руководителя представляется на бланке установленного образца. Обучающийся должен быть ознакомлен с отзывом руководителя выпускной квалификационной работы не позднее, чем за 5 календарных дней до дня защиты выпускной квалификационной работы.

Ответственность за руководство и организацию выполнения выпускной квалификационной работы несет выпускающая кафедра и непосредственно руководитель выпускной квалификационной работы.

За все сведения, изложенные в выпускной квалификационной работе, принятые решения и за правильность всех данных ответственность несет непосредственно обучающийся – автор выпускной квалификационной работы.

В случае нарушения обучающимся требований руководителя при написании выпускной квалификационной работы, а также при обнаружении заимствований из работ, защищенных ранее, выпускная квалификационная работа к защите не допускается, а руководитель представляет аргументацию в письменном виде.

Обучающийся обязан регулярно консультироваться с руководителем выпускной квалификационной работы, своевременно предоставлять материал в соответствии с планом-графиком выполнения работы, согласовывать план и ход осуществления намеченных этапов, устранять указанные руководителем недостатки. При систематических нарушениях плана-графика по неуважительной причине руководитель выпускной квалификационной работе вправе выносить на заседание кафедры вопрос о ходе выполнения обучающимся выпускной квалификационной работы.

## **5.5 Структура выпускной квалификационной работы**

Объем ВКР составляет от 60 до 70 страниц машинописного текста, выполненного на одной стороне стандартного листа формата А-4. Список использованных источников и приложение в этот объем не входят.

Титульный лист является первой страницей выпускной квалификационной работы (цифра «1» на нем не ставится) и оформляется по установленной форме.

Задание на выполнение выпускной квалификационной работы составляется и утверждается на выпускающей кафедре и оформляется по установленной форме. Задание считается второй страницей (цифра «2» на нем не ставится).

Заявка предприятия, оформленная по установленной форме, считается третьей страницей (цифра «3» на нем не ставится).

В содержании последовательно излагаются названия разделов и подразделов выпускной квалификационной работы, указываются страницы, с которых начинается каждый раздел и подраздел.

*Структура ВКР должна включать следующие разделы.*

Титульный лист

Оглавление работы

Введение.

Главы основной части, в которых должны быть отражены:

современное состояние проблемы;

подробное описание объектов и методов исследования;

описание полученных результатов и их анализ.

Заключительная часть (Выводы, рекомендации)

Список использованных источников

Приложение (если нужно).

*Текст ВКР состоит из введения, основной части и заключения.*

*Введение* к ВКР – это особая, самостоятельная часть работы. Введение включает обоснование актуальности темы научного исследования, характеризует степень ее разработанности в науке. Кроме того, во введении излагается научный аппарат исследования, который включает проблему исследования, объект, предмет, цель, гипотезу, задачи исследования, методы их решения, сообщается, в чем состоит новизна, теоретическая значимость и практическая ценность полученных результатов, отмечаются положения, которые выносятся на защиту, кратко обосновывается структура работы. Таким образом, введение - это важная, ответственная часть работы, которая содержит все ее необходимые квалификационные характеристики ВКР.

Учитывая принципиальное значение введения для написания и оценивания всей ВКР, ниже кратко охарактеризованы её основные элементы.

Введение начинается с обоснования *актуальности темы*. Вы должны доказать, что тема, которой посвящена ваша работа, не просто интересна сама по себе: исследование этой темы позволяет найти ответы на вопросы, от решения которых зависит качество, эффективность, успешность образовательной практики в российской школе. Даже если ваша тема является достаточно узкой, укажите на ту опосредованную связь, которая существует между нею и проблемами более общего характера, представляющими острый интерес для педагогической общественности. Главное при раскрытии актуальности работы - описание проблемной ситуации, решение которой необходимо и определяет актуальность исследования.

После того, как актуальность избранной темы доказана, необходимо провести анализ *степени разработанности исследуемой проблемы*. Для этого представляется краткий итог обзора литературы, который должен привести к выводу о том, что именно данная тема до конца не изучена и потому нуждается в дальнейшей разработке. Во введении необходимо на одной, двух страницах описать общее положение дел в исследуемой вами области. Поэтому следует указать имена авторов, которые внесли наиболее значимый вклад в разработку данной темы. В библиографический список

который приводится в конце работы, необходимо включить наиболее важные труды этих ученых. Подраздел завершается формулировкой *проблемы*, на решение которой направлена ВКР. (*Проблема* – это фактически знание о незнании. Она должна найти отражение в теме ВКР, т.е. его названии, обозначенном на титульном листе работы).

От формулировки проблемы научного исследования логично перейти к следующему разделу введения - определению объекта и предмета исследования. *Объект исследования* - это процесс или явления, порождающие проблемную ситуацию и выделенные для исследования. *Предмет* - это то, что находится в границах объекта; это наиболее значимые свойства, стороны, характеристики, особенности объекта, которые подлежат непосредственному изучению, познание которых особенно важно для решения выделенной проблемы. Предмет, показывающий, что и как будет изучаться в объекте, концентрирует основные исследовательские усилия исследователя. С предметом логически и содержательно увязывается тема, проблема и цель проводимого исследования.

Следующий элемент научного аппарата исследования – это его *цель*. Цель состоит в том, чтобы найти решение выделенной и сформулированной научной *проблемы*, суть которой должна быть отражена в названии работы. По этой причине название работы не может быть, например, таким «Экологическое образование в регионе» или «Игровые методы в начальном образовании учащихся». Никакой проблемы такие названия не отражают. Итак, название работы предполагает формулировку основной проблемы, решению которой она посвящена. Поэтому цель работы, в общих чертах совпадает с темой ВКР. Цель раскрывается в гипотезе исследования - предположениях, которые выдвигает исследователь и истинность которых доказывает в форме положений, выносимых на защиту.

*Задачи* указывают как, каким образом, будет достигаться поставленная цель. Формулировки задач (обычно приводятся в форме перечисления – изучить, описать, установить, выявить, разработать, спроектировать и др.) необходимо определить как можно более тщательно, поскольку описание того, как решаются поставленные задачи, определяет содержание основных глав ВКР. Это важно и потому, что заголовки (названия) глав вытекают из задач ВКР.

*Научная новизна* ВКР – это признак, наличие которого дает право при характеристике ВКР и его результатов использовать понятие «впервые». Это означает, что в существующем научном знании подобные результаты отсутствуют. Научная новизна проявляется в наличии теоретических положений, которые впервые сформулированы и содержательно обоснованы; методических рекомендаций, которые внедрены в практику и оказывают положительное влияние на достижение новых результатов образовательного процесса, повышающих его эффективность. Новыми могут быть положения, которые способствуют дальнейшему развитию науки, отдельных ее направлений, реально способствуют повышению качества практики обучения.

*Практическая значимость* результатов исследования зависит от характера конкретной работы. В области образования учащихся или обучающихся, ее практическое значение может состоять в разработке научно-обоснованных и апробированных в ходе экспериментальной работы системы учебных занятий, системы методов, средств обучения, условий организации деятельности школьников, инновационных технологий, обеспечивающих личностно-развивающую направленность учебного процесса.

Введение можно закончить кратким описанием основного содержания работы, которое ведется по главам. Содержание каждой из глав нужно передать в двух-трех предложениях. Кратко описывается структура работы, включающая ее общий объем, количество глав, количество рисунков, таблиц, количество источников, помещенных в библиографический список, наличие приложений.

*В основной части* ВКР подробно рассматривается содержание основных теоретических положений, методика и техника исследования, обобщаются результаты,

формулируются выводы. Как правило, содержание основной части работы представлено двумя или тремя главами. Первая раскрывает теоретические, методологические основания исследования. Вторая глава показывает общий замысел, проект автора, направленный на решение выявленной проблемы исследования. В третьей главе излагаются вопросы организации экспериментально-опытного обучения, приводится описание полученных результатов и их анализ. В некоторых случаях материалы третьей главы могут быть помещены во вторую главу, вследствие чего основная часть работы может быть представлена двумя главами. Главы заканчиваются выводами, которые показывают, какие задачи ВКР и как, с помощью чего решены, какие результаты при этом получены.

В целом содержание основной части ВКР должно соответствовать теме, цели работы и полностью раскрывать ее, показать умение автора чётко и логично излагать содержание и результаты проводимого исследования.

*Заключение* - завершающая часть ВКР, в которой последовательно, логически стройно излагаются основные результаты проведенного исследования. Содержание заключительной части работы должно соотноситься с поставленной целью и задачами исследования. Именно здесь излагается так называемое «выводное» знание, являющееся новым или уточняющим по отношению к исходному знанию. Именно оно выносится на обсуждение и оценку в процессе публичной защиты ВКР. Это знание имеет выводной характер и поэтому не должно подменяться механическим суммированием выводов, которые приводились в конце глав. Оно должно содержать то новое и существенное, что составляет итоговые результаты исследования. Полученные автором результаты часто оформляются в виде некоторого количества пронумерованных абзацев. Заключительная часть предполагает также наличие обобщенной итоговой оценки проделанной работы. Необходимо указать, в чем заключается ее главный смысл, какие важные научные результаты получены, какие новые задачи могут быть решены в дальнейшем в рамках темы (направления) ВКР. Таким образом, заключение ВКР представляет собой не простой перечень полученных результатов, а их обобщение, т.е. формулирование того нового, что внесено автором в изучение и решение проблемы.

После заключения помещается *список использованных источников*, а также информационных источников, использованных автором Интернет-ресурсов. Общее количество литературных и информационных источников должно составлять не менее 50, включая законодательные, нормативные источники, новые (за последние 5 лет) публикации на русском и иностранном языках

При необходимости составляется *приложение* (приложения). Это часть основного текста, которая имеет дополнительное, чаще справочное, иллюстративное значение, но является необходимой для более полного освещения темы. С учетом специфики научного направления исследования, приложение может включать словарь специальных терминов, картографический, экспериментальный материал и др.

ВКР считается завершённой, если она содержит все структурные элементы, оформлена в соответствии с требованиями стандартов. ГОСТ Р.7.0.11.-2011. Работа должна быть написана грамотно, понятным и хорошо читаемым языком.

## **5.6 Оформление выпускной квалификационной работы**

При написании выпускной квалификационной работы обучающемуся следует особо обратить внимание на правильное ее оформление, включая оформление текста, заголовков разделов и подразделов, графического материала (рисунков, таблиц, приложений и пр.), ссылок на список использованных источников и т.д. в соответствии с установленными требованиями.

Работа оформляется в виде текста. Текст на листе должен иметь книжную ориентацию, альбомная ориентация допускается только для таблиц и схем. Основной цвет шрифта – черный.

Поля страницы должны иметь следующие размеры: левое – 35 мм, правое – 15 мм,

верхнее и нижнее – 20 мм.

Текст печатается через полтора интервала шрифтом Times New Roman, размер шрифта 14. Абзацный отступ – 1,25. Перенос слов с одной строки на другую производится автоматически.

Наименование всех структурных элементов выпускной квалификационной работы (за исключением приложения) записываются в виде заголовков строчными буквами по центру страницы без подчеркивания (шрифт 14 жирный). Точка после заголовка не ставится. Разделы имеют порядковые номера в пределах всей выпускной квалификационной работы и обозначаются арабскими цифрами без точки. Номер подраздела состоит из номера раздела и подраздела, разделенных точкой. В конце номера подраздела точка не ставится. Разделы основной части ВКР следует начинать с нового листа (страницы). Перенос слов в заголовках не допускается. Если заголовок состоит из двух предложений, их разделяют точкой.

Расстояние между заголовком раздела (подраздела) и последующим текстом и расстояние между заголовком раздела (подраздела) и последней строкой предыдущего текста должно быть два межстрочных интервала (через строку).

Цитаты воспроизводятся в тексте выпускной квалификационной работы с соблюдением всех правил цитирования. Цитируемая информация заключается в кавычки и указывается номер страницы источника, из которого приводится цитата.

Таблицы применяют для лучшей наглядности и удобства сравнения показателей. Название таблицы, при ее наличии, должно отражать содержание, быть точным, кратким. Название таблицы следует помещать над таблицей слева, без абзацного отступа в одну строку с ее номером через тире. В таблицах допускается применение размера шрифта 12. Таблицу с большим количеством строк допускается переносить на другой лист (страницу). При переносе части таблицы на другой лист (страницу) слово «Таблица» и ее номер указывают один раз, над другими частями пишут слово «Продолжение» и указывают номер таблицы.

Таблицу следует располагать непосредственно после текста, в котором она упоминается впервые, или на следующей странице. На все таблицы должны быть ссылки. При ссылке следует писать слово «таблица» с указанием ее номера.

При ссылках на структурную часть текста выполняемой выпускной квалификационной работы указываются номера разделов, подразделов, перечислений, графического материала, формул, таблиц, приложений, а также графы и строки таблицы. При ссылках следует писать: «... в соответствии с таблицей 1», «... в соответствии с рисунком 1», «... в соответствии с приложением 1» и т.п.

Перед каждым перечислением следует ставить дефис или строчную букву (за исключением ё, з, й, о, ч, ь, ы, ь), после которой ставится скобка. Для дальнейшей детализации перечислений необходимо использовать арабские цифры, после которых ставится скобка, а запись производится с абзацного отступа.

Пояснение значений символов и числовых коэффициентов следует приводить непосредственно под формулой в той же последовательности, в которой они даны в формуле. Пояснения каждого символа следует давать с новой строки в той последовательности, в которой символы приведены в формуле. Первая строка пояснения должна начинаться со слова «где» без двоеточия после него.

Формулы, следующие одна за другой и не разделенные текстом, разделяются запятой. Формулы следует нумеровать порядковой нумерацией в пределах всей работы арабскими цифрами в круглых скобках в крайнем правом положении на строке. Одну формулу обозначают – (1). Ссылки в тексте на порядковые номера формул дают в скобках, например, в формуле (1). Формулы, помещаемые в приложениях, должны даваться отдельной нумерацией арабскими цифрами в пределах каждого приложения с добавлением перед каждой цифрой обозначения приложения, например, формула (В.1).

Страницы нумеруются арабскими цифрами с соблюдением сквозной нумерации по

всему тексту. Номер страницы проставляется в правой нижней части листа без точки. Иллюстрации и таблицы, расположенные на отдельных листах, включают в общую нумерацию страниц.

Приложения оформляются на отдельных листах. Каждое из них должно иметь свой тематический заголовок и в правом верхнем углу страницы надпись «Приложение» с указанием его порядкового номера арабскими цифрами. Приложения обозначают заглавными буквами русского алфавита, начиная с А, за исключением букв Ё, З, Й, О, Ч, Ъ, Ы, Ь. После слова «Приложение» следует буква, обозначающая его последовательность. В случае полного использования букв русского алфавита допускается обозначать приложения арабскими цифрами. Заголовок приложения располагается симметрично относительно текста с прописной буквы отдельной строкой. В тексте на все приложения должны быть даны ссылки. Приложения располагают в порядке ссылок на них в тексте. Приложения должны иметь общую с остальной частью ВКР сквозную нумерацию страниц.

Список использованных источников должен быть оформлен в соответствии с принятыми стандартами ГОСТ Р 7.0.5-2008. «Библиографическая ссылка. Общие требования и правила составления» и ГОСТ 7.1-2003 Библиографическая запись. Библиографическое описание. Общие требования и правила составления». В список включаются только те источники, которые использовались при подготовке выпускной квалификационной работы. При использовании в работе информации из опубликованных или неопубликованных (рукописей) источников обязательная ссылка на источник. Нарушение этой нормы (использование неправомерных заимствований) является плагиатом. Оформление ссылки должно соответствовать требованиям ГОСТ 7.1-2003 «Система стандартов по информатизации, библиотечному и издательскому делу. Библиографическая запись». Библиографическое описание. Общие требования и правила составления» и ГОСТ 7.82-2001 «Библиографическая запись. Библиографическое описание электронных ресурсов». Недопустимо использовать в тексте выпускной квалификационной работы материал, заимствованный полностью или частично из любых других источников без соответствующей ссылки.

Листы выпускной квалификационной работы должны быть переплетены (сброшюрованы) в твердую обложку типографским способом.

Особое внимание должно уделяться языку и стилю написания выпускной квалификационной работы, свидетельствующем об общем уровне подготовки обучающегося, его профессиональной культуре.

### **5.7 Порядок проверки выпускной квалификационной работы в системе «Антиплагиат» и допуска ее к защите**

Законченную ВКР обучающийся предоставляет руководителю выпускной квалификационной работы для проверки самостоятельности ее выполнения в печатном и электронном виде (в формате \*.doc) не позднее, чем за 10 дней до предварительной защиты. Проверка на самостоятельность выполнения выпускной квалификационной работы осуществляется с использованием системы «Антиплагиат».

При предоставлении ВКР обучающийся заполняет и подписывает заявление по установленной форме.

В заявлении подтверждается факт отсутствия в ВКР заимствований из печатных и электронных источников третьих лиц, не подкрепленных соответствующими ссылками, и информированность обучающегося о возможных санкциях в случае обнаружения плагиата. Непредставление обучающимся заявления автоматически влечет за собой отказ в допуске письменной работы к защите.

Ответственность за проверку письменной работы на плагиат возлагается на руководителя выпускной квалификационной работы и контролируется заведующим выпускающей кафедрой.



Проверка ВКР на плагиат осуществляется руководителем выпускной квалификационной работы в соответствии в Порядком осуществления проверки письменных работ системой «Антиплагиат».

Руководитель выпускной квалификационной работы направляет ее текст для загрузки на веб-ресурсе. При отправке обязательно заполняется поля «фамилия обучающегося», «имя обучающегося», «отчество обучающегося», «электронная почта руководителя», «тема работы», «ФИО руководителя». Отчет с результатами проверки поступает на электронную почту руководителя выпускной квалификационной работы.

На основании предоставленного отчета руководитель выпускной квалификационной работы принимает решение о доработке с последующей повторной проверкой работы на плагиат, или о предоставлении работы к защите.

Обучающийся допускается к защите при наличии в ней допустимого объема заимствованного текста. В случае обнаружения намеренного плагиата в тексте данная выпускная квалификационная работа не допускается к публичной защите и оценивается как неудовлетворительная. Окончательное решение о корректности использования заимствований в письменных работах, обучающихся принимает руководитель выпускной квалификационной работы. Решение о допуске выпускной квалификационной работы к защите указывается руководителем в отзыве, оформленного по установленной форме.

При положительном решении руководитель оформляет отзыв на выпускную квалификационную работу с учетом результатов проверки на плагиат и представляет его вместе с выпускной квалификационной работой и отчетом о проверке на утверждение заведующему кафедрой, который принимает решение о допуске к защите.

При отказе руководителем в допуске выпускной квалификационной работы до защиты работа должна быть переработана и представлена к защите в другой временной период согласно графика работы ГЭК.

Обучающийся, не допущенный к защите выпускной квалификационной работы, считается не выполнившим учебный план.

### **5.8 Предварительная защита выпускной квалификационной работы**

Предварительная защита проводится не позднее, чем за месяц до официальной даты защиты выпускных квалификационных работ.

С целью осуществления выпускающей кафедрой контроля качества выпускных квалификационных работ и подготовки обучающихся к официальной защите проводится заседание выпускающей кафедры, где каждый обучающийся в присутствии руководителя выпускной квалификационной работы проходит предварительную защиту выпускной квалификационной работы. К предварительной защите обучающийся представляет задание на выполнение выпускной квалификационной работы и полный непереpletенный (несброшюрованный) вариант выпускной квалификационной работы.

В обязанности членов выпускающей кафедры входит:

- оценка степени готовности выпускной квалификационной работы;
- дача рекомендаций по устранению выявленных недостатков работы (при их наличии);
- рекомендации о допуске выпускной квалификационной работы к официальной защите.

Результаты обсуждения выпускных квалификационных работ: оценка степени готовности, рекомендации по устранению выявленных недостатков работы (при их наличии), рекомендация о допуске (не допуске) к официальной защите фиксируются в протоколе заседания выпускающей кафедры.

### **5.9 Рецензирование выпускной квалификационной работы**

Выпускная квалификационная работа подлежит внешнему рецензированию. В качестве рецензентов могут привлекаться специалисты, имеющие высшее образование и

работающие в профильных организациях, а также профессора и преподаватели других вузов, не работающие на выпускающей кафедре в качестве совместителей. При этом предпочтение отдается специалистам профильных организаций, где обучающийся проходил преддипломную практику.

Выпускная квалификационная работа предоставляется официальному рецензенту обязательно в переплетенном виде не позднее, чем за 10 дней до защиты и возвращается на выпускающую кафедру вместе с официальной рецензией не позднее, чем за 5 дней до защиты выпускной квалификационной работы. Рецензия выполняется по установленной форме.

В рецензии должно быть отмечено значение изучения данной темы, ее актуальность, теоретическая и практическая ценность, а также насколько успешно обучающийся справился с раскрытием темы работы и рассмотрением теоретических и практических вопросов.

Рецензенту следует обратить внимание на содержание и оформление выпускной квалификационной работы. При этом следует обратить внимание на:

–полноту и глубину рассмотрения проблемы, соответствующей теме выпускной квалификационной работы;

–использование отечественной и зарубежной литературы;

–используемые методы анализа проблемы;

–грамотность оформления, достаточность иллюстрационного материала и т.д.

В рецензии указывается оценка, которую заслуживает выпускная квалификационная работа.

Подпись рецензента должна быть заверена печатью организации.

При получении обучающимся рецензии ему, совместно с руководителем выпускной квалификационной работы, следует подготовить ответ за замечания.

В случае, если рецензент, исходя из содержания выпускной квалификационной работы, не считает возможным допустить выпускника к защите работы в ГЭК, этот вопрос рассматривается в Социально-педагогическом институте ФГБОУ ВО Мичуринский ГАУ с участием руководителя и автора выпускной квалификационной работы.

### **5.10 Порядок защиты выпускной квалификационной работы**

Защита выпускной квалификационной работы является последним по порядку испытанием государственной аттестации выпускников и проводится в соответствии с графиком государственной итоговой аттестации. К защите выпускной квалификационной работы следует готовиться основательно и серьезно. Обучающийся должен не только написать высококачественную работу, но и уметь защитить ее.

На защиту предоставляется полностью оформленная (переплетенная в твердом переплете) выпускная квалификационная работа, в которую вкладываются отзыв руководителя выпускной квалификационной работы и внешняя рецензия. Выпускная квалификационная работа должна быть представлена секретарю комиссии не позднее 12 часов рабочего дня, предшествующего дню защиты. Защита выпускной квалификационной работы проводится на открытом заседании комиссии с участием не менее двух третей ее состава.

Обучающийся должен подготовить доклад, в котором необходимо четко и кратко изложить основные положения выпускной квалификационной работы, при этом для большей наглядности следует представить презентацию (демонстрационный материал, основанный на иллюстративном материале выпускной квалификационной работы). Перечень слайдов, представляемых на защиту, определяется обучающимся совместно с руководителем выпускной квалификационной работы.

В докладе следует отразить: актуальность темы; цель выпускной

квалификационной работы; задачи, решаемые для достижения этой цели; объекта и краткое изложение сути проведенного исследования. Продолжительность доклада должна составлять 7-10 минут.

После доклада обучающемуся задаются вопросы по теме выпускной квалификационной работы. Уяснив сущность вопросов, обучающийся должен дать краткий и убедительный ответ. Затем руководитель выпускной квалификационной работы или члены ГЭК зачитывают отзыв и рецензию на выпускную квалификационную работу. После этого обучающемуся предоставляется слово для квалифицированного ответа на замечания рецензента (согласиться с ними, аргументировано опровергнуть их, отстаивая свою точку зрения или объяснив причину недоработок и каким способом их надо устранить). Во время защиты ведется протокол заседания ГЭК, в котором отражаются все заданные вопросы, ответы.

После окончания защиты проводится закрытое заседание ГЭК, на котором подводятся итоги ее работы, оцениваются ВКР и принимается решение о присвоении соответствующей квалификации, а также о рекомендации для поступления его в аспирантуру.

Для оценки сформированности компетенций при защите выпускной квалификационной работы используется разработанная форма.

Основными критериями оценки выпускных квалификационных работ являются следующие:

- актуальность темы работы;
- практическая значимость работы;
- применение современной методологии исследования;
- умение работать с научной и научно-методической литературой, образовательными документами и статистическими источниками;
- комплексный, системный подход к разработке и решению проблемы;
- умение грамотно, стройно и логически обоснованно излагать свои мысли;
- умение грамотно применять диагностический инструментарий в исследовании;
- оформление работы в соответствии с установленными требованиями.

При оценке на защите выпускной квалификационной работы ГЭК также принимает во внимание следующие моменты:

- отзыв на выпускную квалификационную работу научного руководителя;
- презентация и содержание доклада;
- качество, полнота и глубина ответов на вопросы членов комиссии.

Оценка «отлично» выставляется в случае, если:

- выпускная квалификационная работа содержит грамотно изложенные теоретическую и практическую базу, зарубежный опыт и результаты исследования, глубокий комплексный анализ, характеризуется логичным, последовательным изложением материала с соответствующими выводами, обоснованными предложениями;
- имеет положительный отзыв научного руководителя;
- при защите работы обучающийся показывает глубокое знание рассматриваемой темы, свободно оперирует данными исследования, без затруднений отвечает на поставленные вопросы и комментирует представленный к защите демонстрационный материал.

Оценка «хорошо» выставляется в случае, если:

- выпускная квалификационная работа содержит грамотно изложенные теоретическую и практическую базу и результаты исследования, достаточно подробный анализ, характеризуется последовательным изложением материала с соответствующими выводами, однако с частично обоснованными рекомендациями;
- работа имеет положительный отзыв научного руководителя;
- при защите обучающийся показывает знания вопросов темы, достаточно свободно оперирует данными исследования, без особых затруднений отвечает на

поставленные вопросы и комментирует представленный к защите презентационный материал.

Оценка «удовлетворительно» выставляется в случае, если:

– выпускная квалификационная работа содержит недостаточно структурированную теоретическую главу, базируется на практических данных, но отличается поверхностным анализом, в ней просматривается непоследовательность изложения материала и представление необоснованных рекомендаций;

– в отзыве руководителя имеются замечания по содержанию работы и методике ее выполнения;

– при защите обучающийся проявляет неуверенность, показывает слабое знание исследуемой в работе темы, не дает полного, аргументированного ответа на заданные вопросы.

Оценка «неудовлетворительно» выставляется в случае, если:

– выпускная квалификационная работа не содержит грамотно изложенные теоретическую и практическую базу и результаты исследования, а также отличается несоответствием требованиям, предъявляемым к ее содержанию и оформлению;

– в отзыве руководителя имеются существенные критические замечания;

– при защите обучающийся затрудняется с ответом на поставленные вопросы, не знает теоретических аспектов педагогической деятельности, допускает существенные ошибки, не подготовлен демонстрационный материал.

Решение комиссии принимается простым большинством голосов членов комиссии, участвующих в заседании, при обязательном присутствии председателя комиссии. При равном числе голосов председатель комиссии обладает правом решающего голоса. Результаты защиты определяются оценками «отлично», «хорошо», «удовлетворительно», «неудовлетворительно» и объявляются в тот же день после оформления в установленном порядке протоколов заседаний ГЭК. После объявления результатов защиты заседание ГЭК объявляется закрытым.

Итоги защиты выпускных квалификационных работ обсуждаются на заседании кафедры педагогики и психологии и ученого совета Социально-педагогического института.

## **5.11 Список рекомендуемой литературы**

### **Основная литература:**

1. Кравцова, Е.Е. Психология и педагогика: Краткий курс лекций: учебное пособие / Е.Е.Кравцова. – М.: Проспект, 2016. – 320 с.
2. Зверев, В.В. Методика научной работы / В.В. Зверев. – М.: Проспект, 2016.
3. Кравченко, А.И. Психология и педагогика / А.И.Кравченко. – М.: Проспект, 2016.
4. Зверев, В.В. Методика научной работы / В.В. Зверев. – М.: Проспект, 2016.
5. Дрецинский, В.А. Методология научных исследований: учебник для бакалавриата и магистратуры / В. А. Дрецинский. – 2-е изд., перераб. и доп. – М.: Издательство Юрайт, 2017. – 324 с. – (Серия : Бакалавр и магистр. Академический курс). – ISBN 978-5-534-02965-9. [Электронный ресурс]. Режим доступа: <https://biblio-online.ru/book/8600D715-1FEB-4159-A50C-F939A48BE9C1>
6. Карандашев, В. Н. Методология и методы психологического исследования. Выполнение квалификационных работ : учеб. пособие для бакалавриата, специалитета и магистратуры / В. Н. Карандашев. — 4-е изд., перераб. и доп. — М. : Издательство Юрайт, 2018. — 132 с. — (Серия : Университеты России). — ISBN 978-5-534-06897-9. — Режим доступа : [www.biblio-online.ru/book/3E252D7E-3EFD-4308-96A6-CB07DE0C0A79](http://www.biblio-online.ru/book/3E252D7E-3EFD-4308-96A6-CB07DE0C0A79).

### **Дополнительная литература:**

1. Головнева, Е.В. Теория и методика воспитания: учеб. пособие для студ. пед. вузов по спец. "Педагогика и методика начального образования" / Е.В. Головнева. - 2-е изд. - М.: Высшая школа, 2009. - 255, [1] с. : ил.
2. Бордовская, Н.В. Психология и педагогика: учебник / Н.В. Бордовская, С.И. Розум. – СПб.: Питер, 2011. – 620 с.
3. Панфилова, А.П. Инновационные педагогические технологии. Активное обучение: учеб. пособие для студ. высш. учеб. заведений, обуч. по спец. "Педагогика и психология" и "Педагогика" / А.П. Панфилова. - М.: Академия, 2013. - 191, [1] с. - (Высшее профессиональное образование. Педагогические специальности)
4. Климов, Е.А. Психология профессионального самоопределения / Е.А.Климов. – М.: Академия, 2012. – 304 с.
5. Кравченко, А.И. Психология и педагогика / А.И.Кравченко. – М.: Проспект, 2016
6. Кравцова, Е.Е. Психология и педагогика: Краткий курс: учебное пособие / Е.Е.Кравцова. – М.: Проспект, 2016. – 320 с.

**Информационные технологии (программное обеспечение и информационные справочные материалы, в том числе современные профессиональные базы данных и информационные справочные системы)**

1. ООО «ЭБС ЛАНЬ» (<https://e.lanbook.ru/>) (договор на оказание услуг от 10.03.2020 № ЭБ СУ 437/20/25 (Сетевая электронная библиотека)
2. Электронно-библиотечная система издательства «Лань» (<https://e.lanbook.ru/>) (договор на оказание услуг по предоставлению доступа к электронным изданиям ООО «Издательство Лань» от 03.04.2023 № 1)
3. Электронно-библиотечная система издательства «Лань» (<https://e.lanbook.ru/>) (договор на оказание услуг по предоставлению доступа к электронным изданиям ООО «Издательство Лань» от 06.04.2023 № 2)
4. База данных электронных информационных ресурсов ФГБНУ ЦНСХБ (договор по обеспечению доступа к электронным информационным ресурсам ФГБНУ ЦНСХБ через терминал удаленного доступа (ТУД ФГБНУ ЦНСХБ) от 07.04.2023 № б/н)
5. Электронно-библиотечная система «AgriLib» ФГБОУ ВО РГАЗУ (<http://ebs.rgazu.ru/>) (дополнительное соглашение на предоставление доступа от 13.04.2023 № б/н к Лицензионному договору от 04.07.2013 № 27)
6. Электронная библиотечная система «Национальный цифровой ресурс «Рукопт»: Коллекции «Базовый массив» и «Колос-с. Сельское хозяйство» (<https://rucont.ru/>) (договор на оказание услуг по предоставлению доступа от 04.04.2023 № 2702/бп22)
7. ООО «Электронное издательство ЮРАЙТ» (<https://urait.ru/>) (договор на оказание услуг по предоставлению доступа к образовательной платформе ООО «Электронное издательство ЮРАЙТ» от 06.04.2023 № 6)
8. Электронно-библиотечная система «Вернадский» (<https://vernadsky-lib.ru>) (договор на безвозмездное использование произведений от 26.03.2020 № 14/20/25)
9. База данных НЭБ «Национальная электронная библиотека» (<https://rusneb.ru/>) (договор о подключении к НЭБ и предоставлении доступа к объектам НЭБ от 01.08.2018 № 101/НЭБ/4712)
10. Соглашение о сотрудничестве по оказанию библиотечно-информационных и социокультурных услуг пользователям университета из числа инвалидов по зрению, слабовидящих, инвалидов других категорий с ограниченным доступом к информации, лиц, имеющих трудности с чтением плоскочечатного текста ТОГБУК «Тамбовская областная универсальная научная библиотека им. А.С. Пушкина» (<https://www.tambovlib.ru>) (соглашение о сотрудничестве от 16.09.2021 № б/н)

**Информационные справочные системы**

1. Справочная правовая система КонсультантПлюс (договор поставки и

сопровождения экземпляров систем КонсультантПлюс от 03.02.2023 № 11481 /13900/ЭС)

2. Электронный периодический справочник «Система ГАРАНТ» (договор на услуги по сопровождению от 22.12.2022 № 194-01/2023)

### Современные профессиональные базы данных

1. База данных нормативно-правовых актов информационно-образовательной программы «Росметод» (договор от 11.07.2022 № 530/2022)

2. База данных Научной электронной библиотеки eLIBRARY.RU – российский информационно-аналитический портал в области науки, технологии, медицины и образования - <https://elibrary.ru/>

3. Портал открытых данных Российской Федерации - <https://data.gov.ru/>

4. Открытые данные Федеральной службы государственной статистики - <https://rosstat.gov.ru/opendata>

5. Единая коллекция цифровых образовательных ресурсов (<http://school-collection.edu.ru/catalog/>)

6. Информационная система «Единое окно доступа к образовательным ресурсам (<http://window.edu.ru/>).

7. Федеральный портал «Российское образование» (<http://www.edu.ru/>)

8. Федеральный центр информационно-образовательных ресурсов (<http://fcior.edu.ru/>).

9. Государственная научная педагогическая библиотека им. К.Д. Ушинского РАО (ГПНБ им. К.Д. Ушинского РАО) (<http://gnpbu.ru>)

10. Университетская информационная система Россия (УИС Россия) (<https://uisrussia.msu.ru/>)

Лицензионное и свободно распространяемое программное обеспечение, в том числе отечественного производства

№	Наименование	Разработчик ПО (правообладатель)	Доступность (лицензионное, свободно распространяемое)	Ссылка на Единый реестр российских программ для ЭВМ и БД (при наличии)	Реквизиты подтверждающего документа (при наличии)
1	MicrosoftWindows, OfficeProfessional	MicrosoftCorporation	Лицензионное	-	Лицензия от 04.06.2015 № 65291651 срок действия: бессрочно
2	Антивирусное программное обеспечение KasperskyEndpointSecurity для бизнеса	АО «Лаборатория Касперского» (Россия)	Лицензионное	<a href="https://reestr.digital.gov.ru/reestr/366574/?sphrase_id=415165">https://reestr.digital.gov.ru/reestr/366574/?sphrase_id=415165</a>	Сублицензионный договор с ООО «Софттекс» от 06.07.2022 № б/н, срок действия: с 22.11.2022 по 22.11.2023
3	МойОфисСтандартный - Офисный пакет для работы с документами и почтой (myoffice.ru)	ООО «Новые облачные технологии» (Россия)	Лицензионное	<a href="https://reestr.digital.gov.ru/reestr/301631/?sphrase_id=2698444">https://reestr.digital.gov.ru/reestr/301631/?sphrase_id=2698444</a>	Контракт с ООО «Рубикон» от 24.04.2019 № 0364100000819000012 срок действия: бессрочно
4	Программная система для обнаружения	АО «Антиплагиат» (Россия)	Лицензионное	<a href="https://reestr.digital.gov.ru/reestr/303350/?">https://reestr.digital.gov.ru/reestr/303350/?</a>	Лицензионный договор с АО «Антиплагиат» от

	текстовых заимствований в учебных и научных работах «Антиплагиат ВУЗ» ( <a href="https://docs.antiplagiatus.ru">https://docs.antiplagiatus.ru</a> )			sphrase_id=2698186	17.04.2023 № 6627, срок действия: с 17.04.2023 по 16.04.2024
5	AcrobatReader - просмотр документов PDF, DjVU	<a href="http://adobe.com">AdobeSystems</a>	Свободно распространяемое	-	-
6	FoxitReader - просмотр документов PDF, DjVU	<a href="http://foxit.com">FoxitCorporation</a>	Свободно распространяемое	-	-

### Ресурсы информационно-телекоммуникационной сети «Интернет»

1. CDTOwiki: база знаний по цифровой трансформации <https://cdto.wiki/>

#### Цифровые инструменты, применяемые в образовательном процессе

1. LMS-платформа Moodle
2. Виртуальная доска Миро: [miro.com](http://miro.com)
3. Виртуальная доска SBoard <https://sboard.online>
4. Виртуальная доска Padlet: <https://ru.padlet.com>
5. Облачные сервисы: Яндекс.Диск, Облако Mail.ru
6. Сервисы опросов: Яндекс Формы, MyQuiz
7. Сервисы видеосвязи: Яндекс телемост, Webinar.ru
8. Сервис совместной работы над проектами для небольших групп Trello

<http://www.trello.com>

#### Цифровые технологии, применяемые при выполнении и защиты выпускной квалификационной работы

№	Цифровые технологии	Виды учебной работы, выполняемые с применением цифровой технологии	Формируемые компетенции
1.	Облачные технологии	Выполнение и защита выпускной квалификационной работы	УК-1, УК-2, УК-3, УК-4, УК-5, УК-6, УК-7, УК-8, УК-9, УК-10, ОПК-1, ОПК-2, ОПК-3, ОПК-4, ОПК-5, ОПК-6, ОПК-7, ОПК-8, ОПК-9, ПК-1, ПК-2, ПК-3, ПК-4, ПК-5, ПК-6, ПК-7, ПК-8, ПК-9, ПК-10
2.	Нейротехнологии и искусственный интеллект	Выполнение и защита выпускной квалификационной работы	
3.	Технологии беспроводной связи	Выполнение и защита выпускной квалификационной работы	

### 6. КРИТЕРИИ ОЦЕНКИ РЕЗУЛЬТАТОВ СДАЧИ ГОСУДАРСТВЕННОГО ЭКЗАМЕНА И ЗАЩИТЫ ВЫПУСКНЫХ КВАЛИФИКАЦИОННЫХ РАБОТ Паспорт фонда оценочных средств по государственной итоговой аттестации.

№ п/п	Контролируемые разделы (темы)	Код контролируемой	Оценочное средство	
			наименование	кол-во

	дисциплины*	компетенции		
1	Раздел № 1 Государственный экзамен	УК-1; УК-2; УК-3; УК-4; УК-5; УК-6; УК-7; УК-8; УК-9, УК-10, ОПК-1; ОПК-2; ОПК-3; ОПК-4; ОПК-5; ОПК-6; ОПК-7; ОПК-8; ОПК-9, ПК-1; ПК-2; ПК-3; ПК-4; ПК-5; ПК-6; ПК-7; ПК-8; ПК-9; ПК-10	Вопросы для экзамена Компетентностно-ориентированные задания	90 30
2	Раздел № 2 Защита ВКР	УК-1; УК-2; УК-3; УК-4; УК-5; УК-6; УК-7; УК-8; УК-9, УК-10, ОПК-1; ОПК-2; ОПК-3; ОПК-4; ОПК-5; ОПК-6; ОПК-7; ОПК-8; ОПК-9 ПК-1; ПК-2; ПК-3; ПК-4; ПК-5; ПК-6; ПК-7; ПК-8; ПК-9; ПК-10	ВКР Доклад о результатах подготовленной ВКР	По количеству выпускников.

### 6.1 Критерии оценки результатов сдачи государственного экзамена и шкала оценочных средств

#### **Оценка «отлично» ставится, если:**

- знания обучающегося отличаются глубиной и содержательностью, им дается полный исчерпывающий ответ, как на основные вопросы билета, так и на дополнительные;
- обучающийся свободно владеет научными понятиями;
- логично и доказательно раскрывает проблему, предложенную в билете;
- ответ не содержит фактических ошибок и характеризуется глубиной, полнотой, уверенностью обучающегося;
- ответ иллюстрируется примерами;
- обучающийся демонстрирует умение вести научную дискуссию.

#### **Оценка «хорошо» ставится, если:**

- знания обучающегося имеют достаточный содержательный уровень, однако отличаются слабой структурированностью; содержание билета раскрывается обучающимся, однако имеются неточности при ответе на дополнительные вопросы;
- в ответе имеют место несущественные фактические ошибки, которые обучающийся способен исправить самостоятельно, благодаря наводящему вопросу;
- недостаточно раскрыта проблема по одному из вопросов билета;
- недостаточно логично построено изложение вопроса;
- ответ прозвучал недостаточно уверенно, обучающийся не свободно владеет материалом.

#### **Оценка «удовлетворительно» ставится, если:**



- знания обучающегося имеют фрагментарный характер, отличаются поверхностностью и малой содержательностью; содержание билета раскрыто слабо, имеются неточности при ответе на основные вопросы билета:
- программный материал в основном излагается, но допущены фактические ошибки;
- обучающийся не может обосновать закономерности и принципы, объяснить факты;
- нарушена логика изложения, отсутствует осмысленность представляемого материала;
- не отвечает или отвечает неправильно на дополнительный вопрос;
- не знает ответа на один из вопросов билета.

**Оценка «неудовлетворительно» ставится, если:**

- обнаружено незнание или непонимание обучающимся сущностной части сдаваемой дисциплины;
- допускаются существенные фактические ошибки, которые обучающийся не может исправить самостоятельно;
- на большую часть дополнительных вопросов по содержанию экзамена обучающийся затрудняется дать ответ или не дает верных ответов.
- не знает ответа на вопрос билета.

Шкала оценочных средств

Уровни освоения компетенций	Критерии оценивания	Оценочные средства
Продвинутый <i>«отлично»</i>	<p><b>знает</b></p> <ul style="list-style-type: none"> <li>-полно теоретический материал.</li> <li>Теоретический материал соотносит с возможностями практического применения.</li> </ul> <p><b>умеет</b></p> <ul style="list-style-type: none"> <li>-интегрировать знания из разных разделов, соединяя пояснение и обоснование,</li> <li>-выполнять компетентностно-ориентированные и ситуационные задания, решать интегрированные задачи профессиональной направленности,</li> <li>-быстро и безошибочно проиллюстрировать ответ собственными примерами,</li> <li>-вести предметную дискуссию;</li> </ul> <p><b>владеет</b></p> <ul style="list-style-type: none"> <li>-терминологией из различных разделов курса,</li> <li>-способами мыслительной деятельности(анализом, синтезом, сравнением, обобщением и т.д.),</li> <li>-аргументированной, грамотной, четкой речью.</li> </ul>	Вопросы для экзамена Компетентностно-ориентированные задания
Базовый <i>«хорошо»</i>	<p><b>знает</b></p> <ul style="list-style-type: none"> <li>- теоретический и практический материал, но допускает неточности</li> </ul> <p><b>умеет</b></p> <ul style="list-style-type: none"> <li>-соединять знания из разных разделов курса,</li> <li>-находить правильные примеры из практики,</li> <li>-решать нетиповые задачи на применение</li> </ul>	Вопросы для экзамена Компетентностно-ориентированные задания

	<p>знаний в реальной практической деятельности;</p> <p><b>владеет</b></p> <ul style="list-style-type: none"> <li>-терминологией из различных разделов курса, при неверном употреблении сам исправляет неточности,</li> <li>-всем содержанием, видит взаимосвязи, может провести анализ и т.д., но не всегда делает это самостоятельно, без помощи преподавателя,</li> <li>-способами мыслительной деятельности(анализом, синтезом, сравнением, обобщением и т.д.);</li> <li>-аргументированной, грамотной, четкой речью.</li> </ul>	
<p>Пороговый</p> <p><b>«удовлетворительно»</b></p>	<p><b>знает</b></p> <ul style="list-style-type: none"> <li>- в ограниченном объеме теоретический и практический материал;</li> </ul> <p><b>умеет</b></p> <ul style="list-style-type: none"> <li>-соединять знания из разных разделов курса только при наводящих вопросах преподавателя,</li> <li>-с трудом соотносит теоретический и практический материал, допуская ошибки в решении типовых задач на применение знаний в реальной практической деятельности;</li> </ul> <p><b>владеет</b></p> <ul style="list-style-type: none"> <li>-недостаточно способами мыслительной деятельности (анализом, синтезом, сравнением, обобщением и т.д.);</li> <li>- слабой аргументацией, логикой при построении ответа.</li> </ul>	<p>Вопросы для экзамена</p> <p>Компетентностно-ориентированные задания</p>
<p>Допороговый</p> <p><b>«неудовлетворительно»</b></p>	<p><b>не знает</b></p> <ul style="list-style-type: none"> <li>- теоретический и практический материал;</li> </ul> <p><b>не умеет</b></p> <ul style="list-style-type: none"> <li>- без существенных ошибок выстраивать ответ, выполнять задание,</li> <li>- выполнять компетентностно-ориентированные задания, решать интегрированные задачи профессиональной направленности,</li> <li>- иллюстрировать ответ примерами;</li> </ul> <p><b>не владеет</b></p> <ul style="list-style-type: none"> <li>- терминологией курса,</li> <li>- способами мыслительной деятельности(анализом, синтезом, сравнением, обобщением и т.д.);</li> <li>- практическими навыками.</li> </ul>	<p>Вопросы для экзамена</p> <p>Компетентностно-ориентированные задания</p>

## 6.2 Критерии оценки защиты выпускных квалификационных работ и шкала оценок средств

	<b>Критерии оценки</b>
<p><b>Оценка</b> <b>«отлично»</b></p>	<p>Актуальность проблемы обоснована анализом состояния теории и практики в конкретной области науки. Показана значимость проведенного исследования в решении научных проблем: найдены и апробированы эффективные варианты решения задач, значимых как для теории, так и для практики. Грамотно представлено теоретико-методологическое обоснование ВКР, четко сформулирован авторский замысел исследования, отраженный в понятийно-категориальном аппарате; обоснована научная новизна, теоретическая и практическая значимость выполненного исследования, глубоко и содержательно проведен анализ полученных результатов исследования. Текст доклада о результатах ВКР отличается высоким уровнем научности, четко прослеживается логика исследования, корректно дается критический анализ существующих исследований, автор доказательно обосновывает свою точку зрения.</p>
<p><b>Оценка</b> <b>«хорошо»</b></p>	<p>Достаточно полно обоснована актуальность исследования, предложены варианты решения исследовательских задач, имеющих конкретную область применения. Для обоснования исследовательской позиции взята за основу конкретная теоретическая концепция. Сформулирован терминологический аппарат, определены методы и средства научного исследования, Но вместе с тем нет должного научного обоснования по поводу замысла и целевых характеристик проведенного исследования, нет должной аргументированности представленных материалов. Нечетко сформулированы научная новизна и теоретическая значимость. Основной текст доклада о результатах ВКР изложен в единой логике, в основном соответствует требованиям научности и конкретности, но встречаются недостаточно обоснованные утверждения и выводы.</p>
<p><b>Оценка</b> <b>«удовлетворительно»</b></p>	<p>Актуальность исследования обоснована недостаточно. Методологические подходы и целевые характеристики исследования четко не определены, однако полученные в ходе исследования результаты не противоречат закономерностям практики. Дано технологическое описание последовательности применяемых исследовательских методов, приемов, форм, но выбор методов исследования не обоснован. Полученные результаты не обладают научной новизной и не имеют теоретической значимости. В докладе о результатах ВКР имеются нарушения единой логики изложения, допущены неточности в трактовке основных понятий исследования, подмена одних понятий другими.</p>
<p><b>Оценка</b> <b>«неудовлетворительно»</b></p>	<p>Актуальность выбранной темы обоснована поверхностно. Имеются несоответствия между поставленными задачами и положениями, выносимыми на защиту. Теоретико-методологические основания исследования раскрыты слабо. Понятийно-категориальный аппарат не в полной мере соответствует заявленной теме. Отсутствуют научная новизна, теоретическая и практическая значимость полученных результатов. В формулировке выводов по результатам</p>

	проведенного исследования нет аргументированности и самостоятельности суждений. Текст доклада не отличается логичностью изложения, носит эклектичный характер и не позволяет проследить позицию автора по изучаемой проблеме.
--	---

Шкала оценочных средств

Уровни освоения компетенций	Критерии оценивания	Оценочные средства
<b>Продвинутый оценка «отлично»</b>	Актуальность проблемы обоснована анализом состояния теории и практики в конкретной области науки. Показана значимость проведенного исследования в решении научных проблем: найдены и апробированы эффективные варианты решения задач, значимых как для теории, так и для практики. Грамотно представлено теоретико-методологическое обоснование ВКР, четко сформулирован авторский замысел исследования, отраженный в понятийно-категориальном аппарате; обоснована научная новизна, теоретическая и практическая значимость выполненного исследования, глубоко и содержательно проведен анализ полученных результатов исследования. Текст доклада о результатах ВКР отличается высоким уровнем научности, четко прослеживается логика исследования, корректно дается критический анализ существующих исследований, автор доказательно обосновывает свою точку зрения.	доклад ВКР
<b>Базовый оценка «хорошо»</b>	Достаточно полно обоснована актуальность исследования, предложены варианты решения исследовательских задач, имеющих конкретную область применения. Для обоснования исследовательской позиции взята за основу конкретная теоретическая концепция. Сформулирован терминологический аппарат, определены методы и средства научного исследования, Но вместе с тем нет должного научного обоснования по поводу замысла и целевых характеристик проведенного исследования, нет должной аргументированности представленных материалов. Нечетко сформулированы научная новизна и теоретическая	доклад ВКР

	<p>значимость. Основной текст доклада о результатах ВКР изложен в единой логике, в основном соответствует требованиям научности и конкретности, но встречаются недостаточно обоснованные утверждения и выводы.</p>	
<p><b>Пороговый оценка «удовлетворительно»</b></p>	<p>Актуальность исследования обоснована недостаточно. Методологические подходы и целевые характеристики исследования четко не определены, однако полученные в ходе исследования результаты не противоречат закономерностям практики. Дано технологическое описание последовательности применяемых исследовательских методов, приемов, форм, но выбор методов исследования не обоснован. Полученные результаты не обладают научной новизной и не имеют теоретической значимости. В докладе о результатах ВКР имеются нарушения единой логики изложения, допущены неточности в трактовке основных понятий исследования, подмена одних понятий другими.</p>	<p>доклад ВКР</p>
<p><b>Низкий (допороговый) оценка «неудовлетворительно»</b></p>	<p>Актуальность выбранной темы обоснована поверхностно. Имеются несоответствия между поставленными задачами и положениями, выносимыми на защиту. Теоретико-методологические основания исследования раскрыты слабо. Понятийно-категориальный аппарат не в полной мере соответствует заявленной теме. Отсутствуют научная новизна, теоретическая и практическая значимость полученных результатов. В формулировке выводов по результатам проведенного исследования нет аргументированности и самостоятельности суждений. Текст доклада не отличается логичностью изложения, носит эклектичный характер и не позволяет проследить позицию автора по изучаемой проблеме.</p>	<p>доклад ВКР</p>

## 7. ПОРЯДОК ПОДАЧИ И РАССМОТРЕНИЯ АПЕЛЛЯЦИЙ

По результатам государственных аттестационных испытаний обучающийся имеет право на апелляцию.

Обучающийся имеет право подать в апелляционную комиссию письменную апелляцию о нарушении, по его мнению, установленной процедуры проведения государственного аттестационного испытания и (или) несогласии с результатами государственного экзамена.

Апелляция подается лично обучающимся в апелляционную комиссию не позднее следующего рабочего дня после объявления результатов государственного аттестационного испытания.

Для рассмотрения апелляции секретарь государственной экзаменационной комиссии направляет в апелляционную комиссию протокол заседания государственной экзаменационной комиссии, заключение председателя государственной экзаменационной комиссии о соблюдении процедурных вопросов при проведении государственного аттестационного испытания, а также письменные ответы обучающегося (при их наличии) (для рассмотрения апелляции по проведению государственного экзамена) либо выпускную квалификационную работу, отзыв и рецензию (рецензии) (для рассмотрения апелляции по проведению защиты выпускной квалификационной работы).

Апелляция не позднее 2 рабочих дней со дня ее подачи рассматривается на заседании апелляционной комиссии, на которое приглашаются председатель государственной экзаменационной комиссии и обучающийся, подавший апелляцию. Заседание апелляционной комиссии может проводиться в отсутствие обучающегося, подавшего апелляцию, в случае его неявки на заседание апелляционной комиссии.

Решение апелляционной комиссии доводится до сведения обучающегося, подавшего апелляцию, в течение 3 рабочих дней со дня заседания апелляционной комиссии. Факт ознакомления обучающегося, подавшего апелляцию, с решением апелляционной комиссии удостоверяется подписью обучающегося.

При рассмотрении апелляции о нарушении процедуры проведения государственного аттестационного испытания апелляционная комиссия принимает одно из следующих решений:

об отклонении апелляции, если изложенные в ней сведения о нарушениях процедуры проведения государственного аттестационного испытания обучающегося не подтвердились и (или) не повлияли на результат государственного аттестационного испытания;

об удовлетворении апелляции, если изложенные в ней сведения о допущенных нарушениях процедуры проведения государственного аттестационного испытания обучающегося подтвердились и повлияли на результат государственного аттестационного испытания.

В случае удовлетворения апелляции результат проведения государственного аттестационного испытания подлежит аннулированию, в связи с чем протокол о рассмотрении апелляции не позднее следующего рабочего дня передается в государственную экзаменационную комиссию для реализации решения апелляционной комиссии. Обучающемуся предоставляется возможность пройти государственное аттестационное испытание в сроки, установленные образовательной организацией.

При рассмотрении апелляции о несогласии с результатами государственного экзамена апелляционная комиссия выносит одно из следующих решений:

об отклонении апелляции и сохранении результата государственного экзамена;

об удовлетворении апелляции и выставлении иного результата государственного экзамена.

Решение апелляционной комиссии не позднее следующего рабочего дня передается в государственную экзаменационную комиссию. Решение апелляционной комиссии является основанием для аннулирования ранее выставленного результата государственного экзамена и выставления нового.

Решение апелляционной комиссии является окончательным и пересмотру не подлежит.

Повторное проведение государственного аттестационного испытания обучающегося, подавшего апелляцию, осуществляется в присутствии председателя или одного из членов апелляционной комиссии не позднее даты завершения обучения в организации в соответствии со стандартом.

Апелляция на повторное проведение государственного аттестационного испытания не принимается.

## **8. ОСОБЕННОСТИ ПРОВЕДЕНИЯ ГОСУДАРСТВЕННОЙ ИТОГОВОЙ АТТЕСТАЦИИ ДЛЯ ОБУЧАЮЩИХСЯ С ОГРАНИЧЕННЫМИ ВОЗМОЖНОСТЯМИ ЗДОРОВЬЯ И ИНВАЛИДОВ**

Для обучающихся из числа инвалидов государственная итоговая аттестация проводится организацией с учетом особенностей их психофизического развития, их индивидуальных возможностей и состояния здоровья (далее - индивидуальные особенности).

При проведении государственной итоговой аттестации обеспечивается соблюдение следующих общих требований:

проведение государственной итоговой аттестации для инвалидов в одной аудитории совместно с обучающимися, не являющимися инвалидами, если это не создает трудностей для инвалидов и иных обучающихся при прохождении государственной итоговой аттестации;

присутствие в аудитории ассистента (ассистентов), оказывающего обучающимся инвалидам необходимую техническую помощь с учетом их индивидуальных особенностей (занять рабочее место, передвигаться, прочесть и оформить задание, общаться с председателем и членами государственной экзаменационной комиссии);

пользование необходимыми обучающимся инвалидам техническими средствами при прохождении государственной итоговой аттестации с учетом их индивидуальных особенностей;

обеспечение возможности беспрепятственного доступа обучающихся инвалидов в аудитории, туалетные и другие помещения, а также их пребывания в указанных помещениях (наличие пандусов, поручней, расширенных дверных проемов, лифтов, при отсутствии лифтов аудитория должна располагаться на первом этаже, наличие специальных кресел и других приспособлений).

Все локальные нормативные акты организации по вопросам проведения государственной итоговой аттестации доводятся до сведения обучающихся инвалидов в доступной для них форме.

По письменному заявлению обучающегося инвалида продолжительность сдачи обучающимся инвалидом государственного аттестационного испытания может быть увеличена по отношению к установленной продолжительности его сдачи:

продолжительность сдачи государственного экзамена, проводимого в письменной форме, - не более чем на 90 минут;

продолжительность подготовки обучающегося к ответу на государственном экзамене, проводимом в устной форме, - не более чем на 20 минут;

продолжительность выступления обучающегося при защите выпускной квалификационной работы - не более чем на 15 минут.

В зависимости от индивидуальных особенностей обучающихся с ограниченными возможностями здоровья организация обеспечивает выполнение следующих требований при проведении государственного аттестационного испытания:

а) для слепых:

задания и иные материалы для сдачи государственного аттестационного испытания оформляются рельефно-точечным шрифтом Брайля или в виде электронного документа, доступного с помощью компьютера со специализированным программным обеспечением для слепых, либо зачитываются ассистентом;

письменные задания выполняются обучающимися на бумаге рельефно-точечным шрифтом Брайля или на компьютере со специализированным программным обеспечением для слепых, либо надиктовываются ассистенту;

при необходимости обучающимся предоставляется комплект письменных принадлежностей и бумага для письма рельефно-точечным шрифтом Брайля, компьютер со специализированным программным обеспечением для слепых;

б) для слабовидящих:

задания и иные материалы для сдачи государственного аттестационного испытания оформляются увеличенным шрифтом;

обеспечивается индивидуальное равномерное освещение не менее 300 люкс;

при необходимости обучающимся предоставляется увеличивающее устройство, допускается использование увеличивающих устройств, имеющихся у обучающихся;

в) для глухих и слабослышащих, с тяжелыми нарушениями речи:

обеспечивается наличие звукоусиливающей аппаратуры коллективного пользования, при необходимости обучающимся предоставляется звукоусиливающая аппаратура индивидуального пользования;

по их желанию государственные аттестационные испытания проводятся в письменной форме;

г) для лиц с нарушениями опорно-двигательного аппарата (тяжелыми нарушениями двигательных функций верхних конечностей или отсутствием верхних конечностей):

письменные задания выполняются обучающимися на компьютере со специализированным программным обеспечением или надиктовываются ассистенту;

по их желанию государственные аттестационные испытания проводятся в устной форме.

Обучающийся инвалид не позднее чем за 3 месяца до начала проведения государственной итоговой аттестации подает письменное заявление о необходимости создания для него специальных условий при проведении государственных аттестационных испытаний с указанием его индивидуальных особенностей. К заявлению прилагаются документы, подтверждающие наличие у обучающегося индивидуальных особенностей (при отсутствии указанных документов в организации).

В заявлении обучающийся указывает на необходимость (отсутствие необходимости) присутствия ассистента на государственном аттестационном испытании, необходимость (отсутствие необходимости) увеличения продолжительности сдачи государственного аттестационного испытания по отношению к установленной продолжительности (для каждого государственного аттестационного испытания).



## ПРИЛОЖЕНИЯ

### Приложение А

#### **Примерная тематика выпускных квалификационных работ**

1. Формирование первоначальных представлений о светской этике на уроках ОРКСЭ
2. Организация проектно-исследовательской деятельности младших школьников на уроках ОРКСЭ Особенности организации проектной деятельности обучающихся на занятиях общественно полезного труда
3. Воспитание эмоциональной отзывчивости у младших школьников на уроках ОРКСЭ
4. Использование изданий детской периодической печати в организации урочной и внеурочной деятельности младших школьников
5. Организация работы по воспитанию нравственного отношения к общественно полезному труду в начальной школе
6. Роль школьной библиотеки в духовно-нравственном просвещении младших школьников
7. Работа с бумагой как средство развития воображения у младших школьников
8. Использование словесного метода обучения на уроках технологии в начальной школе
9. Реализация принципов эстетического воспитания на уроках технологии в начальных классах
10. Дидактическая игра как средство активизации познавательной деятельности на уроках технологии в начальных классах
11. Работа с бумагой как средство развития воображения у младших школьников.
12. Развитие творческих способностей учащихся на уроках технологии.
13. Организация проблемного обучения на уроках технологии.
14. Проектная деятельность младших школьников на уроках технологии.
15. Организация коллективной и групповой работы на уроках технологии.
16. Развитие творческого воображения через различные виды конструктивной деятельности (природный материал).
17. Развитие творческого воображения через различные виды конструктивной деятельности (объемное конструирование).
18. Использование словесного метода обучения на уроках технологии в начальных классах.
19. Дидактическая игра как средство активизации познавательной деятельности на уроках технологии в начальных классах.
20. Нравственное воспитание на уроках технологии в начальных классах.
21. Реализация принципов эстетического воспитания на уроках технологии в начальных классах.
22. Нестандартные уроки технологии в начальной школе.
23. Ознакомление учащихся с ремеслами на уроках технологии.
24. Реализация задач трудового воспитания школьников на уроках технологии.
25. Формирование трудовых умений на уроках технологии.
26. Формирование метафоричности речи учащихся 4 классов на уроках русского языка и чтения
27. Патриотическое воспитание младших школьников на уроках литературного чтения
28. Формирование у младших школьников навыков самостоятельной работы при обучении русскому языку
29. Особенности изучения сказок на уроках литературного чтения (развивающая образовательная система «Школа 2100»)
30. Работа над лексическим значением слова на уроках литературного чтения как средство развития речи младших школьников

31. Анализ художественного текста в системе работы по развитию речи учащихся 4 классов
32. Развитие познавательного интереса при обучении русскому языку в начальной школе
33. Экологическое образование младших школьников на уроках русского языка
34. Формирование письменной связной речи младших школьников
35. Условия самовыражения ребенка младшего школьного возраста посредством рисунка
36. Изобразительная деятельность младших школьников как средство познания и отражения окружающего мира
37. Формирование представлений младших школьников об образном языке народного искусства

федеральное государственное бюджетное образовательное учреждение высшего образования  
«Мичуринский государственный аграрный университет»

Заведующему кафедрой  
педагогике и психологии

\_\_\_\_\_  
*(Ф.И.О. заведующего кафедрой)*  
Социально-педагогического института  
студента \_\_\_\_\_ курса, группа \_\_\_\_\_  
по направлению подготовки  
44.03.01 Педагогическое образование  
направленность (профиль)  
Начальное образование

\_\_\_\_\_  
*(Ф.И.О. обучающегося)*

Заявление.

Прошу разрешить мне подготовку выпускной квалификационной работы по теме:

\_\_\_\_\_  
\_\_\_\_\_  
\_\_\_\_\_  
\_\_\_\_\_

и назначить руководителем выпускной квалификационной работы \_\_\_\_\_

\_\_\_\_\_

« \_\_\_\_\_ » \_\_\_\_\_ 20\_\_ г.

\_\_\_\_\_  
*(подпись обучающегося)*

Согласовано:

\_\_\_\_\_  
*(подпись)*

федеральное государственное бюджетное образовательное учреждение  
высшего образования  
«Мичуринский государственный аграрный университет»

Институт Социально-педагогический  
Направление подготовки 44.03.01 Педагогическое образование  
Направленность (профиль) Начальное образование  
Выпускающая кафедра педагогики и психологии

**ВЫПУСКНАЯ КВАЛИФИКАЦИОННАЯ РАБОТА**  
**на тему:**

« \_\_\_\_\_  
\_\_\_\_\_ »

**Автор работы:** \_\_\_\_\_  
(Ф.И.О. обучающегося)

**Руководитель работы:** \_\_\_\_\_  
(должность, звание, Ф.И.О.)

\_\_\_\_\_  
(подпись)

**Допускается к защите перед ГЭК**  
Заведующий кафедрой \_\_\_\_\_  
(звание)

Подпись \_\_\_\_\_

МИЧУРИНСК-НАУКОГРАД – 20\_\_

федеральное государственное бюджетное образовательное учреждение  
высшего образования  
«Мичуринский государственный аграрный университет»

Институт Социально-педагогический  
Направление подготовки 44.03.01 Педагогическое образование»  
Направленность (профиль) Начальное образование  
Выпускающая кафедра Педагогики и психологии

УТВЕРЖДАЮ:  
Зав. кафедрой \_\_\_\_\_  
«\_\_» \_\_\_\_\_ 20\_\_ г.

**Задание**

на выполнение выпускной квалификационной работы  
обучающегося

\_\_\_\_\_  
(фамилия, имя, отчество)

**1. Тема работы** « \_\_\_\_\_ »

утверждена приказом по университету от «\_\_» \_\_\_\_\_ 20\_\_ г. № \_\_\_\_\_

**2. Срок сдачи студентом законченной работы** \_\_\_\_\_

**3. Исходные данные к работе** \_\_\_\_\_

\_\_\_\_\_

\_\_\_\_\_

**4. Содержание расчетно-пояснительной записки (перечень подлежащих разработке вопросов)** \_\_\_\_\_

\_\_\_\_\_

\_\_\_\_\_

**5. Основные материалы, которые должны быть представлены в работе** \_\_\_\_\_

\_\_\_\_\_

\_\_\_\_\_

\_\_\_\_\_

6. Консультанты по работе, с указанием относящихся к ним разделов работы

Раздел	Консультант	Подпись, дата	
		задание выдал	задание принял

7. Дата выдачи задания \_\_\_\_\_

Руководитель \_\_\_\_\_  
(подпись)

Задание принял \_\_\_\_\_  
(подпись)

**КАЛЕНДАРНЫЙ ПЛАН-ГРАФИК  
подготовки выпускной квалификационной работы**

№ п/п	Наименование этапов выпускной квалификационной работы	Срок выполнения	Отметка о выполнении
1.	Выбор темы и обоснование методики проведения исследования		
2.	Поиск литературы и других источников, их предварительное изучение, подготовка списка источников		
3.	Формирование плана исследования, его содержания и структуры		
4.	Написание разделов выпускной квалификационной работы		
7.	Оформление выпускной квалификационной работы		
8.	Представление выпускной квалификационной работы на кафедре		
9.	Подготовка доклада и иллюстрационных материалов для защиты		
10.	Изучение отзыва и рецензии. Подготовка ответов на замечания		

Обучающийся \_\_\_\_\_  
Руководитель \_\_\_\_\_

Ректору ФГБОУ ВО Мичуринский ГАУ

администрации \_\_\_\_\_

(наименование профильной организации)

### ЗАЯВКА

Руководство, администрация \_\_\_\_\_  
(наименование профильной организации)

просит выполнить выпускную квалификационную работу на тему:  
« \_\_\_\_\_ »

обучающимся \_\_\_\_\_  
(фамилия, имя, отчество)

обучающимся в Социально-педагогическом институте ФГБОУ ВО Мичуринский ГАУ по направлению подготовки 44.03.01 Педагогическое образование направленность (профиль) Начальное образование.

Руководитель организации

\_\_\_\_\_  
(Ф.И.О.)

М.П.

« \_\_\_\_ » \_\_\_\_\_ 20\_\_ г.

СПРАВКА  
о практической значимости выпускной квалификационной работы

Выдана \_\_\_\_\_  
(фамилия, имя, отчество)

обучающемуся в Социально-педагогическом институте ФГБОУ ВО Мичуринский ГАУ по направлению подготовки 44.03.01 Педагогическое образование направленность (профиль) Начальное образование, что выполненная им выпускная квалификационная работа на тему:

« \_\_\_\_\_ »

содержит следующие предложения:

\_\_\_\_\_  
\_\_\_\_\_  
\_\_\_\_\_

Руководитель организации \_\_\_\_\_  
(Ф.И.О.)

М.П.

« \_\_\_\_ » \_\_\_\_\_ 20\_\_ г.



федеральное государственное бюджетное образовательное учреждение высшего образования  
«Мичуринский государственный аграрный университет»

Заведующему кафедрой  
педагогике и психологии

\_\_\_\_\_  
(Ф.И.О. заведующего кафедрой)

Заявление  
о самостоятельном характере письменной работы

Я, \_\_\_\_\_  
(Ф.И.О.)

Обучающийся \_\_\_ курса, Социально-педагогического института  
Направления подготовки 44.03.01 Педагогическое образование направленность (профиль)  
Начальное образование  
заявляю, что в моей ВКР на тему: \_\_\_\_\_  
\_\_\_\_\_  
\_\_\_\_\_

представленной в Государственную экзаменационную комиссию для публичной защиты, не содержит элементов плагиата.

Все прямые заимствования из печатных и электронных источников имеют соответствующие ссылки.

Я ознакомлен(а) с действующим в Университете Положением о порядке выпускных квалификационных работ на наличие заимствований с использованием системы «Антиплагиат» в ФГБОУ ВО Мичуринский государственный аграрный университет, в соответствии с которым обнаружение плагиата является основанием для отказа в допуске письменной работы к публичной защите и применения дисциплинарных взысканий вплоть до отчисления из Университета.

Дата \_\_\_\_\_

Подпись \_\_\_\_\_

**ПОРЯДОК**  
осуществления проверки письменных работ системой «Антиплагиат»

1. Письменные работы для проверки в системе «Антиплагиат» должны иметь электронный формат doc, pdf. Файл объемом более 20 Мб должен быть заархивирован. Выполненная работа и ее электронная копия предоставляется руководителю выпускной квалификационной работы в установленные сроки.
2. Регистрация на сайте [www.antiplagiat.ru](http://www.antiplagiat.ru) осуществляется в разделе «Платные услуги», подразделе «Доступ для преподавателей» бесплатно.
3. Для входа в систему необходимо ввести присвоенный при регистрации логин и пароль.
4. Для ввода текста письменной работы в систему необходимо нажать кнопку «Добавить», ввести данные о письменной работе, далее нажать кнопки «Обзор» и «Загрузить».
5. По завершении обработки письменной работы необходимо распечатать отчет о проверке с итоговой оценкой оригинальности и отразить результаты проверки в отзыве на письменную работу.
6. Решение руководителя выпускной квалификационной работы о допуске/недопуске письменной работы к публичной защите сообщается обучающемуся лично и отражается в отзыве на выпускную квалификационную работу.

федеральное государственное бюджетное образовательное учреждение высшего  
образования  
«Мичуринский государственный аграрный университет»

Институт Социально-педагогический  
Направление подготовки 44.03.01 Педагогическое образование  
Направленность (профиль) Начальное образование  
Выпускающая кафедра педагогики и психологии

### ОТЗЫВ

о выпускной квалификационной работе на тему:

« \_\_\_\_\_  
\_\_\_\_\_  
\_\_\_\_\_»  
обучающегося

\_\_\_\_\_  
(Ф.И.О.)

### СОДЕРЖАНИЕ ОТЗЫВА

Выпускная квалификационная работа выполнена \_\_\_\_\_  
\_\_\_\_\_

*(В отзыве следует указать: задачи, поставленные перед обучающимся, как он справился с их решением, в какой мере проявлены самостоятельность и инициатива в работе, какова теоретическая подготовка и навыки выпускника(цы), результаты работы, их теоретическая и практическая ценность)*

Выпускная квалификационная работа была проверена на наличие неправомерных заимствований в системе «Антиплагиат». При написании данной работы использовались (не использовались) источники, указанные в списке литературы или оформленные в виде цитат в тексте, что определяет корректность (некорректность) заимствования в допустимых пределах.

Выпускная квалификационная работа допускается (или не допускается) к защите, ее автор (Ф.И.О.) заслуживает присвоения квалификации «Бакалавр».

Дата \_\_\_\_\_

Руководитель выпускной квалификационной работы \_\_\_\_\_  
\_\_\_\_\_

(фамилия, имя, отчество, должность, место работы)

Подпись \_\_\_\_\_



федеральное государственное бюджетное образовательное учреждение высшего образования  
«Мичуринский государственный аграрный университет»

Институт Социально-педагогический  
Направление подготовки 44.03.01 Педагогическое образование  
Направленность (профиль) Начальное образование  
Выпускающая кафедра педагогики и психологии

**РЕЦЕНЗИЯ  
на выпускную квалификационную работу**

« \_\_\_\_\_ »  
\_\_\_\_\_»

*(тема)*

обучающегося: \_\_\_\_\_  
*(фамилия, имя, отчество)*

Руководитель выпускной квалификационной работы:

\_\_\_\_\_  
*(Ф.И.О., должность, ученая степень, звание)*

Рецензент:

\_\_\_\_\_  
*(Ф.И.О., должность)*

Выпускная квалификационная работа содержит \_\_\_ стр., включая  
\_\_\_ рисунков, \_\_\_ таблиц, список литературы содержит \_\_\_ источников.

**Краткое содержание выпускной квалификационной работы и принятых решений**

\_\_\_\_\_  
\_\_\_\_\_  
\_\_\_\_\_

**Положительные стороны работы**

\_\_\_\_\_  
\_\_\_\_\_  
\_\_\_\_\_

**Отрицательные стороны работы**

\_\_\_\_\_  
\_\_\_\_\_  
\_\_\_\_\_

**Оформление работы соответствует требованиям**

\_\_\_\_\_

**Выпускная квалификационная работы заслуживает** оценки « \_\_\_\_\_ », а ее автор  
(Ф.И.О. обучающегося) заслуживает присвоения квалификации «Бакалавр».


Дата \_\_\_\_\_

Подпись рецензента работы \_\_\_\_\_


М.П.

Программа государственной итоговой аттестации составлена в соответствии с требованиями федерального государственного образовательного стандарта высшего образования – бакалавриат по направлению подготовки 44.03.01 Педагогическое образование, утвержденного приказом Минобрнауки России от 22 февраля 2018 г. № 121


Авторы: доцент кафедры педагогики и психологии, кандидат психологических наук **Е.В. Корепанова**



доцент кафедры педагогики и психологии, к.фил.н. Е.В. Кирпичева



Рецензент: профессор кафедры иностранных языков и методики их преподавания, доктор педагогических наук **С.В. Попова**



Программа рассмотрена на заседании кафедры педагогики и психологии протокол № 10 от «23» мая 2023 года.

Программа одобрена на заседании учебно-методической комиссии Социально-педагогического института протокол № 10 от «13» июня 2023 года.

Программа утверждена решением учебно-методического совета университета протокол № 10 от «22» июня 2023 года.